











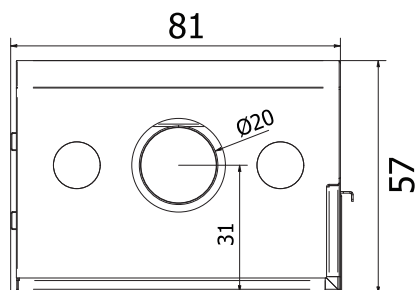
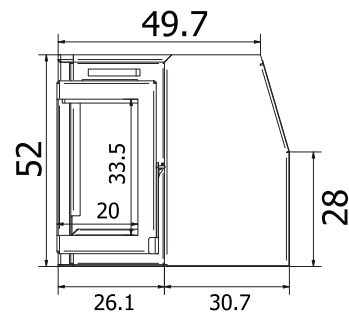
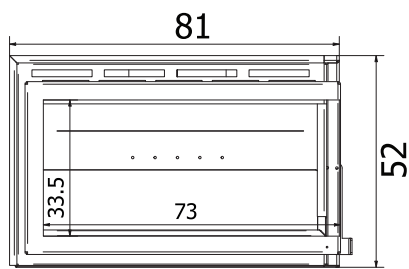




ΚΑΣΕΤΑ - INSERT SPACE / MAGIC ΔΙΦΑΤΣΗ / TWO SIDED

Τεχνικά Χαρακτηριστικά | Technical Characteristics

	Εσωτερικές Διαστάσεις (πλάτος x βάθος x Ύψος) Internal Dimensions (Width x Depth x Height)	73 x 40 x 33,5 cm
	Εξωτερικές Διαστάσεις (πλάτος x βάθος x Ύψος) External Dimensions (Width x Depth x Height)	81 x 57 x 57 cm
	Απόδοση Efficiency	74 %
	Όγκος Θέρμανσης Capacity	140 - 260 m³
	Ισχύς Power	4 - 14 kw
	Κατανάλωση Ξύλου Wood Consumption	3,9 kg/h
	Βεντιλατέρ Ventilator	1 x 260 m³/h 45 w
	Ενεργειακή κλάση Energy Class	A
	Διαστάσεις Τζαμιού (πλάτος x Ύψος) Glass Dimensions (Width x Height)	73 x 33 cm - 20 x 33
	Διατομή καμινάδας Smoke Outlet	Ø 20
	Βάρος με βερμικουλίτη Weight in Vermiculite	90 kg
	Βάρος με μαντέμι Weight in Cast-iron	112 kg



P: +30 26340 45376
E: sales@thermozel.gr
W: www.thermozel.gr

THERMOZEL SA

Σκανάρητε για να επισκεπτείτε την ιστοσελίδα μας | Scan to visit our website