



iO

VOGLIO IL
MEGLIO

dal 1976

2023 - 2024



potenza certificata



rendimento



consumo combustibile



tubo uscita fumi



peso netto



dimensioni



superficie riscaldabile a potenza certificata



Gentile cliente,
in queste pagine troverà un'ampia gamma di stufe, caminetti, inserti
sia a pellet che a legna e di caldaie a pellet, in grado di soddisfare ogni sua esigenza.

Scelga i prodotti più adatti al suo stile:
sono stati disegnati per adattarsi facilmente a qualsiasi ambiente,
integrando le più avanzate soluzioni tecniche.

Scelga la qualità, la sicurezza, il calore di Caminetti Montegrappa:
da quarantasette anni vogliamo il meglio.

47
ANNI

io voglio il meglio





Le radici.

1976. POVE DEL GRAPPA.

E' in questa cittadina veneta, alle pendici del Monte Grappa, che nasce Caminetti Montegrappa. Un territorio ricco di cave e legato all'estrazione del marmo dove la tecnica degli abili maestri artigiani ha dato vita alla produzione di caminetti in refrattario e rivestimenti in marmo.

Queste sono le radici e le origini di una storia che, da 47 anni, racconta di un'azienda in continua evoluzione e che oggi è radicata sul mercato nazionale ed europeo grazie ad un'ampia gamma di linee di prodotto: caminetti monoblocco da riscaldamento a legna e a pellet, stufe a legna, stufe a pellet, caldaie a pellet e focolari da inserimento.

La linfa vitale.

KNOW-HOW MADE IN ITALY.

L'evoluzione avviene naturalmente quando al centro ci sono voglia e capacità, competenze, esperienze, passione e amore per il proprio territorio. Caminetti Montegrappa mette a vostra disposizione e nelle vostre mani tutto il suo know-how.

La produzione viene realizzata completamente sul territorio locale garantendo un alto livello qualitativo che rispecchia le peculiarità del vero MADE IN ITALY. Prima dell'immissione sul mercato, ogni prodotto viene sottoposto a severi controlli di qualità nel LABORATORIO PROVE E COLLAUDI interno all'azienda: testato ed analizzato da tecnici altamente specializzati con strumentazioni all'avanguardia.

Cura dei dettagli, design ricercato ed eleganza sono finalizzate a soddisfare pienamente tutte le esigenze che il mercato richiede con un occhio di riguardo al rapporto qualità/prezzo, all'avanguardia tecnologica e all'ecologia.

La solidità.

EVOLUZIONE TECNOLOGICA.

Il servizio e la collaborazione costante in sinergia con i propri clienti sono la struttura portante di un'impresa proiettata nel futuro che, oggi, vanta un'ampia gamma di apparecchi certificati, in particolare a pellet, in grado di sostituire o integrare gli impianti domestici per il riscaldamento dell'aria e dell'acqua, assicurando massima efficienza, facilità d'utilizzo, lunga durata e alto rendimento a basso impatto ambientale.

1976 LA NASCITA

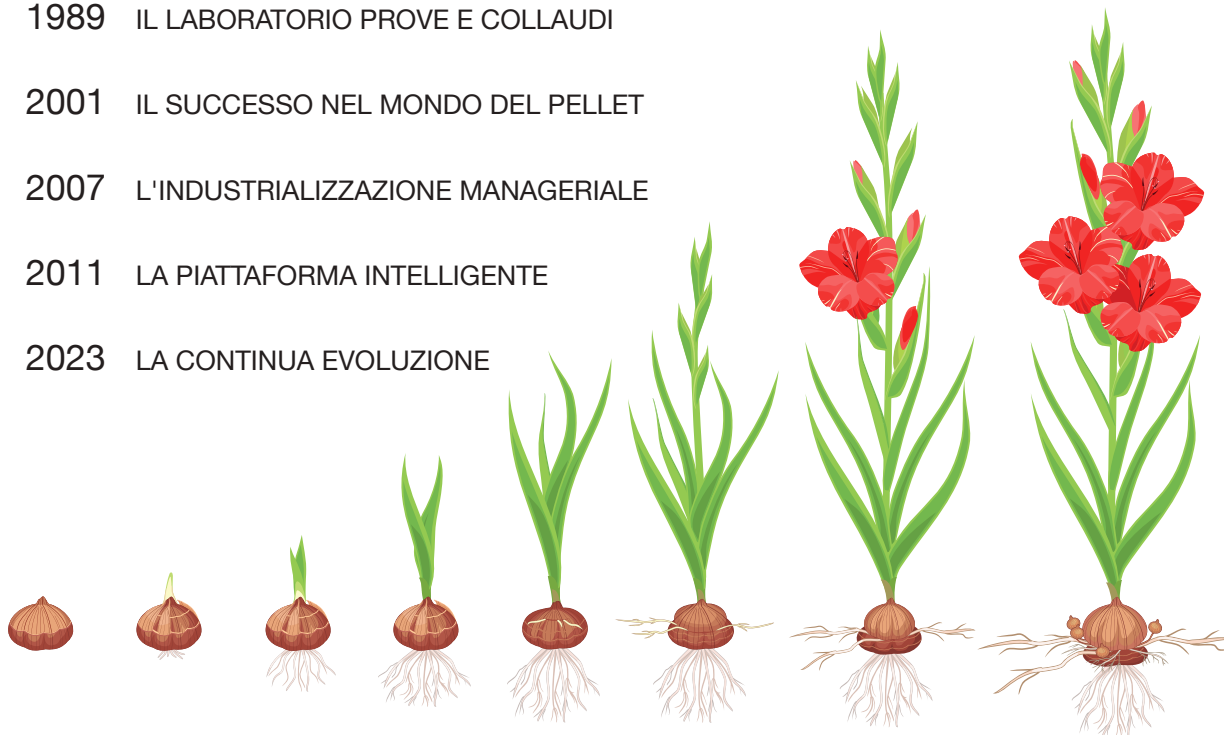
1989 IL LABORATORIO PROVE E COLLAUDI

2001 IL SUCCESSO NEL MONDO DEL PELLETT

2007 L'INDUSTRIALIZZAZIONE MANAGERIALE

2011 LA PIATTAFORMA INTELLIGENTE

2023 LA CONTINUA EVOLUZIONE





VISION AZIENDALE:

Vogliamo essere un'azienda leader nella produzione e distribuzione di prodotti a biomassa, capaci di produrre energia pulita, con apparecchi ad alta efficienza energetica e a basso impatto ambientale.

MISSION AZIENDALE:

Tramite l'innovazione dei prodotti e dei processi, sviluppiamo e realizziamo prodotti ad alti rendimenti e a basse emissioni per contribuire alla sostenibilità dell'ambiente.

Forniamo ad ogni nostro cliente prodotti rispettosi dell'ambiente in cui vive, garantendo allo stesso tempo, alte prestazioni, comfort e benessere.



Un'azienda che mira ad essere leader nel proprio settore deve possedere dei valori e rispettare delle regole che stabiliscano i pilastri della propria attività.

Quali sono i nostri **VALORI**:

FORMAZIONE:

le competenze del personale Caminetti Montegrappa sono oggetto di aggiornamento continuo, allo scopo di garantire il massimo livello di professionalità.

SINERGIA:

collaborazione con i propri clienti e fornitori per il miglioramento dei prodotti e della loro produzione.

ZELO:

monitoraggio costante dei risultati ottenuti e analisi e risoluzione delle eventuali anomalie.

INNOVAZIONE:

sviluppo dei prodotti nell'ottica del miglioramento qualitativo ed ambientale.

INTERESSE PER L'AMBIENTE:

impegno nel realizzare prodotti che riducano le emissioni inquinanti.

ETICA:

i dipendenti e collaboratori di Caminetti Montegrappa si attengono ai principi di rispetto, integrità, onestà e correttezza in tutti i rapporti interpersonali.

RELAZIONE:

la comunicazione interna ed esterna all'azienda si basa sulla fiducia ed onestà reciproca (partnership).

CENTRALITA' DEL CLIENTE:

impegno nel realizzare soluzioni innovative che possano soddisfare le esigenze del cliente finale garantendo standard di efficienza nel tempo.

PASSIONE:

grazie al continuo impegno nascono le idee più innovative e grazie alla forte determinazione e conoscenza che si possono realizzare.

LAVORO DI SQUADRA:

collaborazione e condivisione delle idee per la ricerca delle soluzioni ottimali sono parte del lavoro quotidiano.





AL CENTRO C'È SOLO: UNA CONTINUA EVOLUZIONE

- DAL 1976
- I FINANZIAMENTI IN COMODE RATE
- IL SERVIZIO
- LA QUALITÀ DA DIECI E LODE
- LA RETE DI VENDITA
- IL DESIGN E LA TECNOLOGIA
- L'ASSISTENZA TECNICA
- LA PRIMA ACCENSIONE
NON OBBLIGATORIA
- LE CERTIFICAZIONI
- IL MADE IN ITALY
- IL CONTO TERMICO, DETRAZIONI
E INCENTIVI FISCALI
- LA GAMMA PRODOTTI

RETE VENDITA

I nostri rivenditori, professionisti del settore, costituiscono la vasta rete di vendita dei prodotti Caminetti Montegrappa e sono a vostra disposizione per offrirvi i migliori consigli e guidarvi nella vostra scelta.



ASSISTENZA TECNICA

CAT. I Centri Assistenza Tecnica autorizzati

Sottoposti costantemente a corsi di aggiornamento e scelti in base a precisi requisiti, gli oltre 250 centri di assistenza CAT, garantiscono un servizio tempestivo e professionale di pronto intervento degli impianti sia in garanzia che fuori garanzia. Per le caldaie, Caminetti Montegrappa ha strutturato un'assistenza per intervenire entro 24 ore.





CERTIFICAZIONI

CERTIFICAZIONI AZIENDALI

Caminetti Montegrappa, in un'ottica di continuo miglioramento dei propri processi, ha ottenuto le certificazioni UNI EN ISO 14001:2015 e UNI ISO 45001:2018 dimostrando la sensibilità e l'attenzione dell'azienda nei confronti degli aspetti Ambientali, di Sicurezza e Salute sul luogo di Lavoro.



CERTIFICAZIONI PRODOTTO

Gli apparecchi prodotti da Caminetti Montegrappa vengono sottoposti al giudizio di enti autonomi che li valutano in base alle più severe leggi europee, che ne certificano l'alto rendimento e le basse emissioni, come richiesto da diverse disposizioni di legge nazionali e regionali.



Marchio di conformità
alle norme Europee

EN 14785

Norma Europea
di riferimento per stufe a pellet

EN 13240

Norma Europea
di riferimento per stufe a legna

EN 13229

Norma Europea
di riferimento per inserti e caminetti

EN 303.5

Norma Europea
di riferimento per caldaie e combustibili solidi



Certificazione
di Aria Pulita

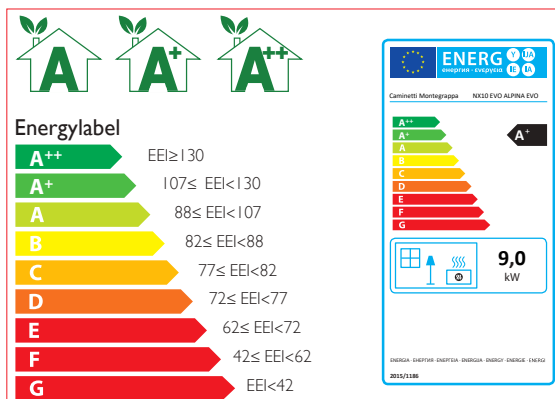
Il regolamento Ecodesign specifica le modalità di applicazione della direttiva 2009/125/CE del Parlamento europeo e del Consiglio in merito ai criteri di progettazione ecocompatibile per gli apparecchi a biomassa. L'obiettivo del regolamento è migliorare le prestazioni ambientali dei nuovi generatori di calore a biomassa ed è per questo che, a partire dalla sua entrata in vigore, potranno essere commercializzati solamente gli apparecchi in grado di rispettare i requisiti di efficienza ed emissioni previsti. Il regolamento sarà obbligatorio e dovrà essere direttamente applicato da ciascuno degli Stati membri dell' Unione Europea a partire da:

- 1° gennaio 2020 per le caldaie a biomassa (Regolamento UE 2015/1189);
- 1° gennaio 2022 per gli apparecchi domestici a biomassa: stufe, caminetti e cucine (Regolamento UE 2015/1185).

É importante sapere che per l'entrata in vigore del regolamento fa fede la data di immissione del prodotto sul mercato e quindi la prima transazione economica tra produttore e rivenditore/distributore. Quindi i prodotti a magazzino acquistati dal rivenditore prima del 31 dicembre 2021 non rientrano negli obblighi previsti dalla regolamentazione Ecodesign e potranno essere rivenduti al cliente finale anche successivamente alla data del 1 gennaio 2022.

CLASSIFICAZIONE ENERGETICA

L' Etichetta Energetica europea fornisce ai consumatori informazioni accurate sul consumo energetico e sulle performance di caminetti e stufe a legna e/o pellet. Caminetti Montegrappa da sempre dedica particolare attenzione al risparmio energetico con apparecchi che superano la classe A.





DECRETO MINISTERIALE N. 186 del 7 NOVEMBRE 2017

Sulla Gazzetta Ufficiale del 18 dicembre 2017, n. 294 è stato pubblicato il Decreto Ministeriale 7 novembre 2017, n. 186 “Regolamento recante la disciplina dei requisiti, delle procedure e delle competenze per il rilascio di una certificazione dei generatori di calore alimentati a biomasse combustibili solide”, in vigore il 2 gennaio 2018.

Tale norma (art.1) stabilisce i requisiti, le procedure e le competenze per il rilascio di una certificazione ambientale dei generatori di calore alimentati con legna da ardere, carbone di legna e biomasse combustibili. Individua, inoltre, le prestazioni emissive di riferimento per le diverse classi di qualità, i relativi metodi di prova e le verifiche da eseguire ai fini del rilascio della certificazione ambientale, nonché appositi adempimenti relativi alle indicazioni da fornire circa le corrette modalità di installazione e gestione dei generatori di calore che hanno ottenuto la certificazione ambientale.

Possono essere oggetto di certificazione ambientale ai sensi del presente decreto le seguenti categorie di generatori di calore:

- a) camini chiusi, inserti a legna (UNI EN 13229)
- b) caminetti aperti (UNI EN 132299)
- c) stufe a legna (UNI EN 13240)
- d) stufe ad accumulo (UNI EN 15250)
- e) cucine a legna (UNI EN 12815)
- f) caldaie fino a 500 kW (UNI EN 303-5)
- g) stufe, inserti e cucine a pellet – termostufe (UNI EN 14785)

Secondo l’art.4, ferme restando le vigenti norme in materia di installazione e di manutenzione dei generatori di calore, il produttore che ha ottenuto la certificazione ambientale indica, nel libretto di installazione, uso e manutenzione del generatore di calore, la classe di qualità di appartenenza e le corrette modalità di gestione del generatore. Il Decreto Ministeriale attribuisce a ciascun generatore di calore certificato, in base all’efficienza e al livello di emissioni, una classe di qualità facile ed intuitiva, identificata mediante un numero progressivo di stelle variabile da un minimo di 2 fino ad un massimo di 5.

Cos'è Aria Pulita?

È un'iniziativa promossa da AIEL (Associazione italiana energie agroforestali), costituita dalla maggior parte delle più importanti aziende italiane produttrici di caminetti e stufe a legna e/o pellet, a cui Caminetti Montegrappa è associata. Gli apparecchi certificati Aria Pulita, infatti sono in grado di garantire basse emissioni di polveri dal camino ed elevato rendimento, per godere appieno del calore sprigionato dalla legna e dal pellet con minori sprechi e costi inferiori.

- emissioni
+ rendimento

“L'aria pulita è una necessità,
la respiriamo tutti, la condividiamo tutti.
È un impegno di tutti.”

#perunariapulita

Come leggere l'etichetta **aria**PULITA

Le **stelle** rappresentano la classificazione degli apparecchi secondo la certificazione Aria Pulita a garanzia di **minori emissioni, più alti rendimenti e costi inferiori**.

Una **sol** stella indica un apparecchio che rispetta i requisiti per l'immissione sul mercato. Guardando a prodotti di alta qualità, **Aria Pulita non certifica prodotti a una sola stella**.

2 stelle indicano stufe e inserti che riducono le emissioni di polveri del 40% nel caso del pellet e del 46% nel caso della legna rispetto agli apparecchi a 1 stella.

3 stelle indicano stufe e inserti, sia a legna sia a pellet, che garantiscono emissioni di polveri ridotte del 60% rispetto agli apparecchi a 1 stella.

4 stelle indicano stufe e inserti, sia a legna sia a pellet, che garantiscono emissioni di polveri ridotte del 70% rispetto agli apparecchi a 1 stella.

Meritano le **5 stelle** stufe e inserti, sia a legna sia a pellet, che garantiscono emissioni di polveri ridotte dell'80% rispetto agli apparecchi a 1 stella.

Nota: Le percentuali sono state calcolate considerando i livelli prestazionali migliori per ciascuna classe rispetto alla classe a 1 stella.

certificazioneariaapulita.it

ARIA PULITA:

- È una certificazione di prodotto: attesta che un prodotto è stato sottoposto ai controlli necessari per verificarne la conformità rispetto a due principali requisiti: le emissioni e il rendimento.
- È una certificazione volontaria: l'adesione ad Aria Pulita è prerogativa volontaria delle aziende che producono tali generatori di calore.
- È una certificazione di parte seconda: è previsto e costituito un Comitato di Certificazione, composto da ENAMA, ENEA, LEGAMBIENTE e UNIONE NAZIONALE CONSUMATORI. Tali soggetti deliberano in merito alla qualità del prodotto oggetto di certificazione.



SCOPRI I VANTAGGI DEL

CONTO TERMICO 2.0 (D.M. del 16/02/2016)

Durata 1, 2 o 5 anni

Soggetti beneficiari



Privati



Aziende



P.A.

Riferimento normativo: Decreto 16 febbraio 2016

Entità e modalità di calcolo

Il contributo dato dal Conto Termico varia in funzione della Zona Climatica, della potenza dell'apparecchio e delle sue emissioni.

Formula di calcolo



Bando:
Campania, Emilia-Romagna,
Lombardia, Piemonte, Umbria, Veneto

Con il solo Conto Termico, valore calcolato in base alla formula (comunque non oltre il 65% dei costi ammissibili).

Tempistiche e modalità di erogazione

Bonifici annuali in una o più soluzioni:

Importo incentivo		erogazione
Fino a 5.000 € e < 35 kW		rata unica
Oltre a 5.000 €	< 35 kW	2 rate annuali
	> 35 kW	5 rate annuali

Possibilità di sconto in fattura con mandato irrevocabile all'incasso.

Interventi incentivabili

Tipo di intervento emesso:

Sostituzione impianti di climatizzazione invernale alimentati a:

- Biomasse
- Gasolio

Caratteristiche del nuovo impianto

Tipo di intervento ammesso:

Sostituzione impianti di climatizzazione invernale alimentati a:

- Il nuovo impianto deve riscaldare **le medesime utenze** del vecchio generatore;
- La potenza dei generatori installati non deve superare di oltre il 10% la potenza del generatore sostituito;
- In caso di potenziamento, questo deve essere adeguatamente giustificato nella relazione del tecnico;
- Nel caso delle caldaie, i corpi scaldanti ad alta temperatura devono essere dotati di valvole termostatiche modulanti.

Procedura di ottenimento

FASE 1	<ul style="list-style-type: none"> • Realizzazione dell'intervento • Emissione fatture (parlanti) • Pagamento bonifici (parlanti) • Conclusione intervento (entro 90 giorni dall'ultimo pagamento, non rif. alle spese professionali)
FASE 2	<ul style="list-style-type: none"> • Richiesta di concessione attraverso il PortalTermico (entro 60 giorni dalla data di conclusione dell'intervento)
FASE 3	<ul style="list-style-type: none"> • Il GSE invia la lettera di accettazione degli incentivi • Il soggetto responsabile accetta la scheda contratto con il GSE
FASE 4	<ul style="list-style-type: none"> • Per i 5 anni successivi all'ultimo pagamento il soggetto responsabile deve mantenere tutta la documentazione probatoria relativa all'intervento • Manutenzione da soggetti abilitati con qualifica FER • Acquisto di legna e pellet certificati (es. ENplus®, Biomassplus®) e conservazione della documentazione fiscale

 zona climatica A
600 ore di funzionamento annue

 zona climatica B
850 ore di funzionamento annue

 zona climatica C
1100 ore di funzionamento annue

 zona climatica D
1400 ore di funzionamento annue

 zona climatica E
1700 ore di funzionamento annue

 zona climatica F
1800 ore di funzionamento annue

Le 6 zone climatiche individuate, classificate dalla A alla F, hanno lo scopo di regolamentare le fasce di consumo di energia elettrica e gas nel territorio nazionale, ipotizzando zona per zona le temperature medie.



immagine a solo scopo indicativo.

CONTO TERMICO 2.0 (D.M. DEL 16/02/2016)

Il contributo dato dal Conto Termico varia in funzione della Zona Climatica, della potenza dell'apparecchio e delle sue emissioni. Di seguito riportiamo la tabella suddivisa per tipologia di prodotto:



Tipologia di prodotto	Apparecchio	Numero riferimento C.T.	Totale incentivo previsto					
			ZONA CLIMATICA A	ZONA CLIMATICA B	ZONA CLIMATICA C	ZONA CLIMATICA D	ZONA CLIMATICA E	ZONA CLIMATICA F
STUFE PELLET ARIA	ALTER EGO	C.T. 1	€ 469,35	€ 664,92	€ 860,48	€ 1.095,16	€ 1.329,83	€ 1.408,06
	NODO	C.T. 2	€ 346,14	€ 490,37	€ 634,59	€ 807,67	€ 980,74	€ 1.038,43
	ELICA	C.T. 3	€ 516,18	€ 731,26	€ 946,34	€ 1.204,43	€ 1.462,52	€ 1.548,55
	DROMA	C.T. 4	€ 501,56	€ 710,55	€ 919,53	€ 1.170,31	€ 1.421,09	€ 1.504,68
	LANDA	C.T. 5	€ 543,01	€ 769,27	€ 995,52	€ 1.267,03	€ 1.538,53	€ 1.629,03
	RETTA	C.T. 6	€ 564,84	€ 800,20	€ 1.035,55	€ 1.317,97	€ 1.600,39	€ 1.694,53
	NPS7 EVO	C.T. 7	€ 447,74	€ 634,30	€ 820,85	€ 1.044,72	€ 1.268,59	€ 1.343,22
	NPS10 EVO	C.T. 8	€ 529,97	€ 750,79	€ 971,61	€ 1.236,60	€ 1.501,58	€ 1.589,91
	NES10 EVO	C.T. 9	€ 532,64	€ 754,57	€ 976,50	€ 1.242,82	€ 1.509,13	€ 1.597,91
	NIS9 EVO WI-FI	C.T. 10	€ 519,01	€ 735,26	€ 951,51	€ 1.211,01	€ 1.470,51	€ 1.557,02
	NX10 EVO2	C.T. 11	€ 529,97	€ 750,79	€ 971,61	€ 1.236,60	€ 1.501,58	€ 1.589,91
	MP14	C.T. 12	€ 605,32	€ 857,53	€ 1.109,74	€ 1.412,40	€ 1.715,06	€ 1.815,95
	MP13 AUP	C.T. 13	€ 595,31	€ 843,35	€ 1.091,39	€ 1.389,05	€ 1.686,70	€ 1.785,92
	MX16	C.T. 14	€ 636,54	€ 901,77	€ 1.166,99	€ 1.485,26	€ 1.803,53	€ 1.909,62
	DUGLIA	C.T. 15	€ 423,98	€ 600,63	€ 777,29	€ 989,28	€ 1.201,27	€ 1.271,93
	SPS10	C.T. 16	€ 532,64	€ 754,57	€ 976,50	€ 1.242,82	€ 1.509,13	€ 1.597,91
	SXS12	C.T. 17	€ 607,27	€ 860,30	€ 1.113,33	€ 1.416,96	€ 1.720,59	€ 1.821,81
THERMOSTUFE PELLET	TUGA	C.T. 18	€ 544,41	€ 771,25	€ 998,09	€ 1.270,30	€ 1.542,50	€ 1.633,24
	BOLINA	C.T. 19	€ 544,41	€ 771,25	€ 998,09	€ 1.270,30	€ 1.542,50	€ 1.633,24
	MW14	C.T. 20	€ 620,51	€ 879,06	€ 1.137,61	€ 1.447,87	€ 1.758,12	€ 1.861,54
	MW18	C.T. 21	€ 671,74	€ 951,64	€ 1.231,53	€ 1.567,40	€ 1.903,28	€ 2.015,23
	MW24	C.T. 22	€ 718,93	€ 1.018,48	€ 1.318,03	€ 1.677,49	€ 2.036,95	€ 2.156,78
	MW22 AUP	C.T. 23	€ 718,93	€ 1.018,48	€ 1.318,03	€ 1.677,49	€ 2.036,95	€ 2.156,78
	AQ 21S	C.T. 24	€ 728,53	€ 1.032,08	€ 1.335,63	€ 1.699,90	€ 2.064,16	€ 2.185,58
	AQ 27S	C.T. 25	€ 790,45	€ 1.119,80	€ 1.449,15	€ 1.844,38	€ 2.239,60	€ 2.371,34
	AQ 32S	C.T. 26	€ 832,14	€ 1.178,86	€ 1.525,58	€ 1.941,65	€ 2.357,72	€ 2.496,41
	AW18 EVO	C.T. 27	€ 679,08	€ 962,03	€ 1.244,97	€ 1.584,51	€ 1.924,05	€ 2.037,23
	AW22 EVO	C.T. 28	€ 743,36	€ 1.053,09	€ 1.362,82	€ 1.734,50	€ 2.106,18	€ 2.230,07

C.T. : riferimento numerico riguardante il conto termico del prodotto

16 **ATTENZIONE:** L'azienda non fornisce alcuna garanzia sull'interpretazione del Decreto. Spetta all'acquirente calcolare in maniera autonoma l'incentivo a cui potrebbe avere diritto.

			ZONA CLIMATICA A	ZONA CLIMATICA B	ZONA CLIMATICA C	ZONA CLIMATICA D	ZONA CLIMATICA E	ZONA CLIMATICA F
STUFE LEGNA ARIA	ML 9V	C.T. 29	€ 532,64	€ 754,57	€ 976,50	€ 1.242,82	€ 1.509,13	€ 1.597,91
	ML 13V	C.T. 30	€ 603,35	€ 854,74	€ 1.106,13	€ 1.407,81	€ 1.709,48	€ 1.810,04
	BAIA	C.T. 31	€ 513,33	€ 727,22	€ 941,10	€ 1.197,77	€ 1.454,43	€ 1.539,99
	PIROGA	C.T. 32	€ 513,33	€ 727,22	€ 941,10	€ 1.197,77	€ 1.454,43	€ 1.539,99
	LH11V	C.T. 33	€ 540,46	€ 765,65	€ 990,84	€ 1.261,07	€ 1.531,30	€ 1.621,38
	OVI	C.T. 34	€ 388,20	€ 549,94	€ 711,69	€ 905,79	€ 1.099,89	€ 1.164,59
CALDAIE PELLET	AKTIV 23S	C.T. 35	€ 1.464,48	€ 2.074,68	€ 2.684,88	€ 3.417,12	€ 4.149,36	€ 4.393,44
	AKTIV 28S	C.T. 36	€ 1.717,20	€ 2.432,70	€ 3.148,20	€ 4.006,80	€ 4.865,40	€ 5.151,60
	AKTIV 35S	C.T. 37	€ 1.976,40	€ 2.799,90	€ 3.623,40	€ 4.611,60	€ 5.599,80	€ 5.929,20
	AK20 SLIM	C.T. 38	€ 1.466,10	€ 2.076,98	€ 2.687,85	€ 3.420,90	€ 4.153,95	€ 4.398,30
	AK25 SLIM	C.T. 39	€ 1.830,60	€ 2.593,35	€ 3.356,10	€ 4.271,40	€ 5.186,70	€ 5.491,80
	ARTIKA 24	C.T. 40	€ 1.701,00	€ 2.409,75	€ 3.118,50	€ 3.969,00	€ 4.819,50	€ 5.103,00
	ARTIKA 27	C.T. 41	€ 2.025,00	€ 2.868,75	€ 3.712,50	€ 4.725,00	€ 5.737,50	€ 6.075,00
ARTIKA 32	C.T. 42	€ 2.308,50	€ 3.270,38	€ 4.232,25	€ 5.386,50	€ 6.540,75	€ 6.925,50	
CAMININETTO PELLET	MB 14S PELLET	C.T. 43	€ 479,49	€ 679,27	€ 879,06	€ 1.118,80	€ 1.358,55	€ 1.438,46
TERMOCAMINI PELLET	MB PELLET W19	C.T. 44	€ 710,20	€ 1.006,11	€ 1.302,03	€ 1.657,13	€ 2.012,23	€ 2.130,60
	MB PELLET W23	C.T. 45	€ 761,47	€ 1.078,75	€ 1.396,03	€ 1.776,76	€ 2.157,49	€ 2.284,41
	MB PELLET W27	C.T. 46	€ 794,96	€ 1.126,19	€ 1.457,42	€ 1.854,90	€ 2.252,37	€ 2.384,87
INSERTI PELLET	MIGLIO	C.T. 47	€ 412,95	€ 585,01	€ 757,07	€ 936,54	€ 1.170,02	€ 1.238,84
	AZIMUT 9V	C.T. 48	€ 516,18	€ 731,26	€ 946,34	€ 1.204,43	€ 1.462,52	€ 1.548,55
	AZIMUT 11X	C.T. 49	€ 560,16	€ 793,56	€ 1.026,96	€ 1.307,04	€ 1.587,12	€ 1.680,48
CAMINETTO LEGNA ARIA	LIGHT 01 aria naturale	C.T. 50	€ 599,36	€ 849,09	€ 1.098,83	€ 1.398,51	€ 1.698,19	€ 1.798,08
	LIGHT 02V aria calda ventilata	C.T. 51	€ 645,00	€ 913,76	€ 1.182,51	€ 1.505,01	€ 1.827,51	€ 1.935,01
	LIGHT 06V aria calda ventilata	C.T. 52	€ 522,55	€ 740,27	€ 958,00	€ 1.219,27	€ 1.480,55	€ 1.567,64
	CM P05V aria calda ventilata	C.T. 53	€ 578,37	€ 819,36	€ 1.060,35	€ 1.349,54	€ 1.638,72	€ 1.735,12
	MB MEGAFIRE V aria calda ventilata	C.T. 54	€ 502,22	€ 711,47	€ 920,73	€ 1.171,84	€ 1.422,94	€ 1.506,65
TK 03F aria naturale	C.T. 55	€ 485,99	€ 688,49	€ 890,99	€ 1.133,99	€ 1.376,98	€ 1.457,98	
TERMOCAMINI LEGNA	LIGHT 80-21S	C.T. 56	€ 734,34	€ 1.040,31	€ 1.346,29	€ 1.713,46	€ 2.080,63	€ 2.203,02
	LIGHT 80-27S	C.T. 57	€ 780,22	€ 1.105,31	€ 1.430,41	€ 1.820,52	€ 2.210,63	€ 2.340,66
INSERTI LEGNA	COMPACT 70V	C.T. 58	€ 519,01	€ 735,26	€ 951,51	€ 1.211,01	€ 1.470,51	€ 1.557,02
	COMPACT 80V	C.T. 59	€ 543,01	€ 769,27	€ 995,52	€ 1.267,03	€ 1.538,53	€ 1.629,03

DETRAZIONI FISCALI

BONUS CASA

Durata 31/12/2024

Soggetti beneficiari



Privati



Condomini

Riferimento normativo: DPR 917/86 smi Art. 16 bis, lett. h

Entità e modalità di calcolo

Detrazione al 50% delle spese sostenute, entro un massimale di spesa pari a 96.000 € per ciascuna unità immobiliare.

Tempistiche e modalità di erogazione

Detrazione IRPEF e IRES in 10 anni delle spese sostenute.

Interventi incentivabili

Tipo di intervento ammesso:
installazione di generatori di calore a biomassa, anche in assenza di opere edilizie.

Requisiti del generatore

Intervento	Certificato Ambientale ai sensi D.M. 7.11.2017 n.186
Sostituzione generatore a biomassa esistente	4 stelle (o superiore)
Nuova installazione o sostituzione altro generatore non a biomassa	5 stelle

Procedura di ottenimento

FASE 1	<ul style="list-style-type: none">Realizzazione dell'intervento (nel caso di sconto in fattura o cessione del credito è necessario il titolo autorizzativo: CILA, SCIA, altro).Emissione fatture (parlanti).Pagamento bonifici (parlanti, con apposito modulo bancario).Fine lavori e/o collaudo.
FASE 2	<ul style="list-style-type: none">Trasmissione dei dati all'ENEA, per gli interventi che producono risparmio energetico, entro 90 giorni da collaudo o fine lavori attraverso <u>portale WEB</u>.
FASE 3	<ul style="list-style-type: none">Acquista legna e pellet certificati e conserva la documentazione fiscale. Per stufe o termocamini solo in classe A1. Per le caldaie biocombustibili con classe di qualità uguale a quella utilizzata per la certificazione del generatore o superiore (indicata nel manuale d'uso del generatore).



Entità e modalità di calcolo

Limiti della detrazione:

Legge 296/06 e smi	Art. 1, c. 347	Nel caso di sostituzione o nuova installazione di impianti a biomasse 50% delle spese totali sostenute e 30.000 €: Limite massimo di detrazione per unità immobiliare
	Art. 1, c. 344	Nel caso di riqualificazione globale degli edifici 65% delle spese totali sostenute e 100.000 €: Limite massimo di detrazione per unità immobiliare

Tempistiche e modalità di erogazione

Detrazione IRPEF e IRES in 10 anni delle spese sostenute.

Interventi incentivabili

Tipo di intervento ammesso:

sostituzione totale o parziale o nuova installazione in edifici esistenti di impianti a biomassa per la climatizzazione invernale.

Requisiti del generatore

Intervento	Certificato Ambientale ai sensi D.M. 7.11.2017 n.186
Sostituzione generatore a biomassa esistente	4 stelle (o superiore)
Nuova installazione o sostituzione altro generatore non a biomassa	5 stelle

Procedura di ottenimento

FASE 1	<ul style="list-style-type: none"> Realizzazione dell'intervento Emissione fatture (parlanti). 	<ul style="list-style-type: none"> Pagamento bonifici (parlanti, con apposito modulo bancario). Fine lavori e/o collaudo.
FASE 2	<ul style="list-style-type: none"> "Scheda descrittiva intervento" con CPID firmata dal beneficiario e dal tecnico abilitato. Computo metrico, asseverazione requisiti tecnici e della congruità dei prezzi del tecnico abilitato, oppure fino a 100 kW dichiarazione del fornitore. 	<ul style="list-style-type: none"> Schede tecniche dei generatori installati. Trasmissione "scheda descrittiva intervento" entro 90 giorni da collaudo o fine lavori, attraverso <u>portale WEB</u>.
FASE 3	<ul style="list-style-type: none"> Acquista legna e pellet certificati e conserva la documentazione fiscale. Per stufe o termocamini solo in classe A1. Per le caldaie biocombustibili con classe di qualità uguale a quella utilizzata per la certificazione del generatore o superiore (indicata nel manuale d'uso del generatore). 	



APPROFITTA! COMFORT E CALORE SENZA INTERESSI

Grazie alla consolidata collaborazione con Compass e attraverso i rivenditori Caminetti Montegrappa convenzionati che aderiscono all'iniziativa, puoi acquistare un prodotto a pellet o a legna Caminetti Montegrappa in comode rate.

Puoi pagarlo in 10 mesi a interessi zero (Tan fisso 0,00%, Taeg 2,74%) con la prima rata posticipata a 30 giorni.

L'importo massimo finanziabile è di 5.000,00 euro.

INFORMAZIONI TRASPARENTI

Messaggio pubblicitario con finalità promozionale. Offerta valida fino al 31/01/2024. Esempio rappresentativo: importo totale del credito € 2.500,00. Importo totale dovuto dal consumatore € 2.531,00 con modalità di rimborso addebito diretto in conto (SDD). 10 rate mensili da € 250,00. Durata contratto 10 mesi. TAEG 2,74% inclusivo di: interessi calcolati al TAN FISSO 0,00%; spese di istruttoria € 0,00; spese di incasso e di gestione pratica € 1,50 a rata; oneri fiscali applicati al contratto € 16,00 in prima rata; oneri fiscali applicati alle comunicazioni periodiche di trasparenza - min. 1 volta l'anno - € 0,00 cad; spese di invio cartaceo comunicazione periodica trasparenza € 0,00 cad. Messaggio pubblicitario con finalità promozionale. Salvo approvazione di Compass Banca S.p.A. alla richiesta di finanziamento. Per le condizioni economiche e contrattuali si rimanda ai documenti informativi disponibili presso i punti vendita Caminetti Montegrappa che operano in qualità di intermediari del credito convenzionati senza esclusiva con Compass Banca S.p.A.

In base alle tue esigenze personali puoi usufruire anche di ulteriori soluzioni di finanziamento godendo da subito del calore di un nostro prodotto.

io

VOGLIO IL
MEGLIO

dal 1976

COMFORT E CALORE SENZA INTERESSI.
Con un finanziamento
TAN FISSO 0,00% , TAEG 2,74%.



INFORMAZIONI TRASPARENTI

Offerta di finanziamento. Esempio rappresentativo: importo totale del credito € 2.500,00. Importo totale dovuto dal consumatore €2.531,00 con modalità di rimborso addebito diretto in conto (SDO). 10 rate mensili da € 250,00. Durata contratto 10 mesi. TAEG 2,74% inclusivo di: interessi calcolati al TAN FISSO 0,00%, spese di istruttoria € 0,00, spese di incasso e di gestione pratica € 1,50 a rata, oneri fiscali applicati al contratto € 80,00 in prima rata, oneri fiscali applicati alle comunicazioni periodiche di trasparenza - min. 1 volta l'anno - € 0,00 cad; spese di invio cartaceo comunicazione periodica trasparenza € 0,00 cad. Messaggio pubblicitario con finalità promozionale. Salvo approvazione di Compass Banca S.p.A. alla richiesta di finanziamento. Per le condizioni economiche e contrattuali si rimanda ai documenti informativi disponibili presso i punti vendita Caminetti Montegrappa che operano in qualità di intermediari del credito convenzionali senza esclusiva con Compass Banca S.p.A.

DM/050277



QUALITÀ: DA DIECI E LODE

Il marchio **10più** di Caminetti Montegrappa è una vera e propria filosofia, incentrata sul garantire eccellenza e qualità, in cui l'azienda crede e investe da 47 anni senza riserve in un mercato in cui il trend principale asseconda altri principi ed altre priorità. Le tecnologie all'avanguardia, le competenze del personale e i processi produttivi garantiscono e contraddistinguono un'offerta rivolta al benessere del consumatore. I prodotti Caminetti Montegrappa sono studiati e realizzati per rispondere ad essenziali e fondamentali requisiti che rappresentano i nostri fattori di successo: risparmio economico ed energetico, facilità e personalizzazione d'uso, assenza di inquinamento acustico, massima sicurezza, armonia del design e tutela del tuo ambiente. La lode, il più, manifesta la piena approvazione dei nostri clienti sul nostro operato che ci ha permesso di evolvere e di crescere.



Wi-Fi PER RIMANERE SEMPRE IN CONTATTO

Il modulo Wi-Fi è un dispositivo che si collega alla scheda elettronica dell'apparecchio e permette il controllo dello stesso da un computer, tablet e smartphone. Tramite una applicazione permette di monitorare e gestire in remoto i prodotti a pellet di Caminetti Montegrappa.

Le funzioni principali sono:

l'accensione e lo spegnimento dell'apparecchio - la regolazione della potenza - la regolazione della temperatura dell'aria la temperatura reale rilevata dall'apparecchio - lo stato dell'apparecchio.

Saranno disponibili diverse tipologie di modulo Wi-Fi in base all'elettronica installata.





PRIMA ACCENSIONE NON OBBLIGATORIA

La prima accensione non obbligatoria consente di risparmiare sull'assistenza tecnica iniziale senza dover rinunciare alla sicurezza e alla qualità, garantendo un immediato e facile utilizzo della stufa. Nelle stufe a pellet Caminetti Montegrappa la procedura, che dovrebbe essere effettuata da un tecnico autorizzato, non è obbligatoria perché i test qualitativi vengono eseguiti su ogni singolo prodotto: un software simula una prima accensione a freddo di ciascuna stufa, certificandone così il corretto funzionamento. La garanzia decorre dal momento di acquisto del prodotto (scontrino o fattura fiscale), e quindi non è vincolata alla procedura di prima accensione.



MADE IN ITALY

Qualità e calore italiani:
la gamma Caminetti Montegrappa unisce un design accattivante ad alte prestazioni energetiche,
garantendo tutta la qualità del Made In Italy.



ROTTAMARE ED EDUCARE

COME MIGLIORARE LA QUALITÀ DELL'ARIA

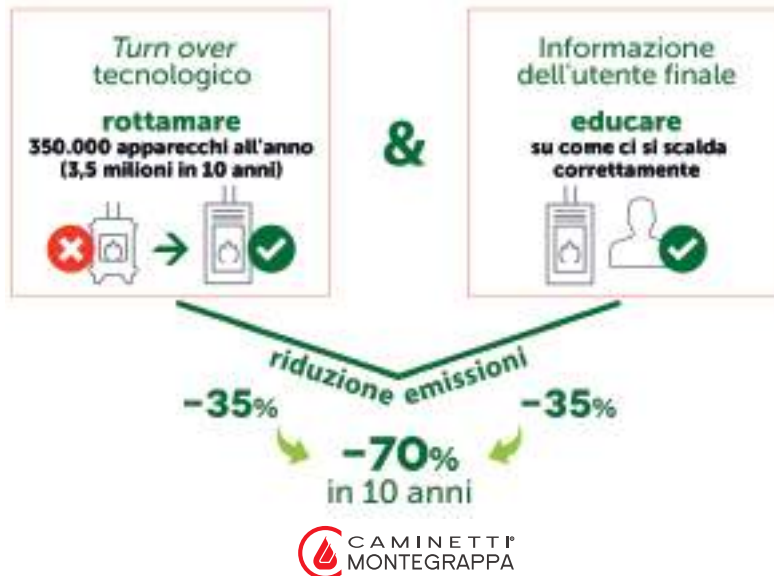
È un progetto strategico volto a migliorare la qualità dell'aria, promossa da AIEL (Associazione Italiana Energie Agroforestali) associazione costituita dalla maggior parte delle più importanti aziende italiane produttrici di caminetti e stufe a legna e/o pellet, di cui Caminetti Montegrappa fa parte.

Turn over tecnologico e formazione degli utenti finali possono dare un contributo fondamentale per migliorare la qualità dell'aria che respiriamo.

I due pilastri sui quali si fonda la strategia di AIEL per migliorare la qualità dell'aria nei prossimi 10 anni sono:

- la sostituzione di almeno 350.000 apparecchi all'anno, anche grazie alle detrazioni e agli incentivi statali;
- l'educazione dell'utente finale affinché gestisca correttamente il generatore di calore a biomassa.

L'effetto combinato di queste due azioni consentirebbe, oltre a riscaldare le famiglie italiane con una fonte rinnovabile, sostenibile e carbon neutral, anche di ridurre in 10 anni le emissioni di particolato del 70%.



Il piano strategico è impostato in cinque punti:

- accelerare la rottamazione delle vecchie stufe e sostituirle con nuovi prodotti a legna e pellet dalle migliori prestazioni, garantendo i sistemi incentivanti già esistenti a sostegno del turn over tecnologico, primo fra tutti il Conto Termico;
- promuovere l'uso di materie prime certificate e di qualità;
- garantire la manutenzione periodica dei prodotti da parte di tecnici specializzati;
- installare prodotti a regola d'arte da professionisti qualificati;
- educare i cittadini al corretto utilizzo degli apparecchi per poter vivere in un ambiente salubre.

Sensibilizzare cittadini e utenti finali sulle buone pratiche per la corretta combustione, sull'acquisto di legna e pellet di qualità, sulla necessità di effettuare periodicamente gli interventi di pulizia e manutenzione e sull'importanza di affidarsi sempre a professionisti qualificati per ogni intervento di installazione e manutenzione può ridurre le emissioni e migliorare la qualità dell'aria.



Fonte: Libro Bianco “Rottamare ed educare”
Il futuro del riscaldamento a legna e pellet - AIEL



STUFA A LEGNA O STUFA A PELLETT: QUALE SCEGLIERE?



Se siete indecisi su quale stufa fa per voi, qui vi elenchiamo i vantaggi e le caratteristiche delle stufe a pellet e a legna.

STUFE A PELLETT

- Combustibile ecologico;
- Il pellet è in assoluto il combustibile più ecologico sul mercato: a parità di quantità, il pellet produce molto più calore rispetto alla legna;
- Più economico sul lungo periodo;
- Proprio perché il rendimento è maggiore rispetto alla legna, a fronte di una spesa iniziale maggiore il pellet è più economico sul lungo periodo;
- Non serve spazio;
- A differenza della legna, che deve essere accatastata, il pellet non ha bisogno di grandi spazi dove essere stipato;
- Orari programmabili e possibilità di regolazione della fiamma;

Per quel che riguarda gli orari, le stufe a pellet possono essere programmate: se rimanete fuori casa per la maggior parte del tempo, potrete impostare il timer della stufa così da trovare l'ambiente caldo al vostro rientro. Un'ulteriore valutazione da fare è quella relativa alla possibilità di regolazione della fiamma nella stufa a pellet, che permette di non dover caricare continuamente il combustibile perché dotata di un sistema di automatizzazione.

STUFE A LEGNA

- Combustibile economico;
- La legna rappresenta tuttora il combustibile più economico. Chi vive in campagna, inoltre, può facilmente provvedere gratuitamente all'approvvigionamento di legna;
- Costi iniziali inferiori;
- Generalmente una stufa a legna costa meno rispetto ad una a pellet, anche se sul lungo periodo quest'ultima risulta più economica, visto il maggiore rendimento del combustibile;
- La bellezza del fuoco;
- Chi non ama il calore del fuoco della legna, capace di creare un'atmosfera magica e rilassante? La stufa a legna è per chi non può rinunciare alla bellezza e al calore del focolare tradizionale;
- Grande autonomia;

La combustione a legna funziona anche senza corrente elettrica. Con la stufa a legna sono sufficienti due carichi per ottenere una temperatura confortevole per tutto il giorno.

AD OGNUNO LA SUA FIAMMA:
IL FUOCO CHE ARREDA



Stile classico o moderno? Maiolica o acciaio? Linee rigorose o forme arrotondate? Qualsiasi sia il vostro stile, c'è il focolare giusto per voi.

Il luogo in cui viene posizionata la stufa o il caminetto è fondamentale, ed è per questo che è importante scegliere con attenzione quale focolare fa per voi, integrandolo con il resto del vostro arredamento.

Se preferite lo stile classico, la scelta giusta è una stufa dalle linee eleganti e sofisticate, un design senza tempo e che non passa mai di moda, magari in maiolica, il più classico dei rivestimenti.

Oppure, perché no, potete optare per una stufa in ghisa, il più classico dei focolari: forme regolari e decori eleganti regaleranno un tocco vintage al vostro arredamento.

Se invece possedete già un caminetto, ma non funziona molto bene o non soddisfa più le vostre esigenze e non volete (o non potete) intervenire strutturalmente, la scelta ideale è un inserto, che può essere a pellet o a legna. Gli inserti consentono di recuperare un caminetto aperto senza intaccarne la bellezza: tutta la poesia del fuoco racchiusa in una soluzione pratica e che garantisce le migliori prestazioni energetiche.

Se, al contrario, la vostra casa è caratterizzata da un arredamento dal design moderno e contemporaneo? Le stufe, a pellet e a legna, giocano con forme e linee esaltando tutta la bellezza e il calore del fuoco. La scelta dei materiali, sempre eccellenti e in linea con gli ultimi trend in fatto di arredamento, gioca un ruolo fondamentale: vetro, acciaio verniciato e decori minimal impreziosiscono il rivestimento, trasformando una fonte di calore in un vero e proprio complemento d'arredo. Inoltre la ghisa, materiale classico per antonomasia, saprà sorprendervi con nuove forme e stili innovativi.

Anche le griglie e le asole sono un elemento importante nel design della stufa: possono seguire ed esaltarne la sagoma, oppure inventare nuove forme e disegni accattivanti.

Per chi non vuole rinunciare al caminetto e allo stile moderno, le soluzioni sono molteplici. Che preferiate le linee pure e semplici oppure uno stile capace di lasciare tutti a bocca aperta, materiali pregiati e giochi cromatici incorniciano il fuoco e lo pongono al centro dell'attenzione.

Proprio come un abito, il focolare di casa deve rispecchiare il nostro stile.

A voi la scelta del fuoco giusto per vestire la vostra casa.

Stufe: 50 estetiche pronte a soddisfare il tuo gusto personale

Stufa	Rivestimento	Combustibile - Tipologia
 BOLLA pag.86	vetro	pellet
		aria / acqua
 MURA EVO pag.72	steatite	pellet
		aria
 ALARE pag.98	gres	pellet
		aria
 TILE pag.74	maiolica	pellet / legna
		aria / acqua
 ALPINA pag.76	maiolica	pellet / legna
		aria / acqua
 EVOCA pag.78	maiolica	pellet / legna
		aria
 ETHICA EVO pag.80	maiolica	pellet
		aria
 GASSA pag.82	maiolica	pellet
		aria / acqua
 MARRA M pag.84	maiolica	pellet
		aria / acqua
 ATOLLO pag.92	maiolica	pellet
		acqua
 ASTA pag.100	maiolica	pellet
		aria
 AZULEIA pag.102	maiolica	pellet
		aria

Stufa	Rivestimento	Combustibile - Tipologia
 FENDOR pag.106	maiolica	pellet
		aria / acqua
 FOLIA pag.108	maiolica	pellet
		aria / acqua
 PIROGA pag.112	maiolica	legna
		aria
 DESIRÉE RTC pag.114	ghisa	legna
		aria
 CAMILLE pag.115	ghisa	legna
		aria
 CLAUDINE pag.116	ghisa	legna
		aria
 ANAIS pag.117	ghisa	legna
		aria
 SERAPHINE RTC pag.118	ghisa	legna
		aria
 FLEUR pag.120	ghisa	legna
		aria
 BABETTE pag.121	ghisa	legna
		aria
 OVI pag.122	ghisa	legna
		aria
 JOELLE pag.124	ghisa	legna
		aria


Stufa	Rivestimento	Combustibile - Tipologia
 COLETTE pag.125	ghisa	legna
		aria
 MADELEINE pag.126	ghisa	legna
		aria
 CAMELIE pag.127	ghisa	legna
		aria
 SCARLETT pag.128	ghisa	legna
		aria
 ALTER EGO pag.42	acciaio	pellet
		aria
 NODO pag.46	acciaio	pellet
		aria
 ELICA pag.48	acciaio	pellet
		aria
 DROMA pag.50	acciaio	pellet
		aria
 LANDA pag.52	acciaio	pellet
		aria
 RETTA pag.54	acciaio	pellet
		aria
 TUGA pag.56	acciaio	pellet
		acqua
 BOLINA pag.58	acciaio	pellet
		acqua
 NOIR pag.60	acciaio	pellet / legna
		aria / acqua

Stufa	Rivestimento	Combustibile - Tipologia
 TIMBRO EVO pag.62	acciaio	pellet
		aria
 BOMA pag.64	acciaio	pellet / legna
		aria / acqua
 BITTA M pag.66	acciaio	pellet
		aria / acqua
 RONDE EVO pag.68	acciaio	pellet
		aria
 CUMA pag.70	acciaio	pellet
		aria / acqua
 CORAL pag.88	acciaio	pellet
		acqua
 ISOLA pag.90	acciaio	pellet
		acqua
 DUGLIA pag.94	acciaio	pellet
		aria
 ACCIA pag.96	acciaio	pellet
		aria
 SUONO pag.104	acciaio	pellet
		aria / acqua
 BAIA pag.110	acciaio	legna
		aria
 ELODIE pag.119	acciaio	legna
		aria
 NYMPHE pag.123	acciaio	legna
		aria

RISCALDARE UN AMBIENTE: LA STUFA AD ARIA CALDA VENTILATA

Le stufe ad aria calda ventilata, a pellet o a legna, sono l'ideale se si vuole scaldare una stanza velocemente e in maniera uniforme. I ventilatori interni al dispositivo, infatti, spingono l'aria calda prodotta dal processo di combustione verso l'esterno: in questo modo l'ambiente si scalda in pochi minuti e risulta immediatamente caldo e più confortevole.

Le stufe ad aria ventilata sono perfette per riscaldare un'unica stanza, anche di grandi dimensioni, proprio perché i ventilatori riescono a spingere l'aria calda in qualsiasi punto dell'ambiente distribuendo il calore in maniera omogenea, senza fastidiosi sbalzi di temperatura da una parte l'altra.



I dispositivi ad aria ventilata, a pellet o a legna che siano, possiedono un elevato standard di rendimento termico: bassi consumi e ridotte emissioni di gas inquinanti permettono di riscaldare uniformemente sempre rispettando l'ambiente. Inoltre, sia il pellet che la legna sono combustibili economici, per cui il sistema di riscaldamento con entrambi risulta estremamente vantaggioso.

I ventilatori interni delle stufe ad aria calda ventilata, infine, sono progettati per abbattere ogni fonte di rumore o vibrazione interna. Nessun suono, solo tutta la bellezza e il benessere del calore uniforme e del fuoco.

RISCALDARE PIÙ AMBIENTI: **5** MOTIVI PER SCEGLIERE UNA STUFA AD ARIA CALDA VENTILATA E CANALIZZATA

Se siete alla ricerca di una soluzione capace di scaldare più ambienti utilizzando un solo punto di calore, ciò che state cercando è la stufa ad aria ventilata e canalizzata.

Come funziona

Semplice: l'aria calda prodotta dalla combustione viene spinta attraverso dei ventilatori posti all'interno del dispositivo. Il sistema di tubi trasporta l'aria nelle altre stanze della casa, scaldando tutti gli ambienti in maniera uniforme. A seconda delle esigenze, inoltre, si possono scegliere più uscite per l'aria.

Vantaggi

Le stufe ad aria ventilata e canalizzata, che possono essere sia a pellet che a legna, hanno innumerevoli vantaggi. Noi vi elenchiamo i cinque motivi principali per cui scegliere una stufa ad aria canalizzata.

- **Una sorgente di calore che scalda tutta la casa.**

Il vantaggio più evidente è che con le stufe canalizzate è possibile scaldare più ambienti con una sola fonte di calore. In pratica, basta una sola stufa per riscaldare tutta la casa.

- **Economicità e rispetto dell'ambiente.**

Sia il pellet che la legna sono combustibili economici ed ecologici. Le stufe canalizzate assicurano un alto rendimento energetico utilizzando una ridotta quantità di combustibile, sia che si tratti del pellet che della legna. Questo significa risparmiare sui costi d'acquisto del pellet o della legna, riducendo significativamente le emissioni.

- **Distribuzione del calore uniforme.**

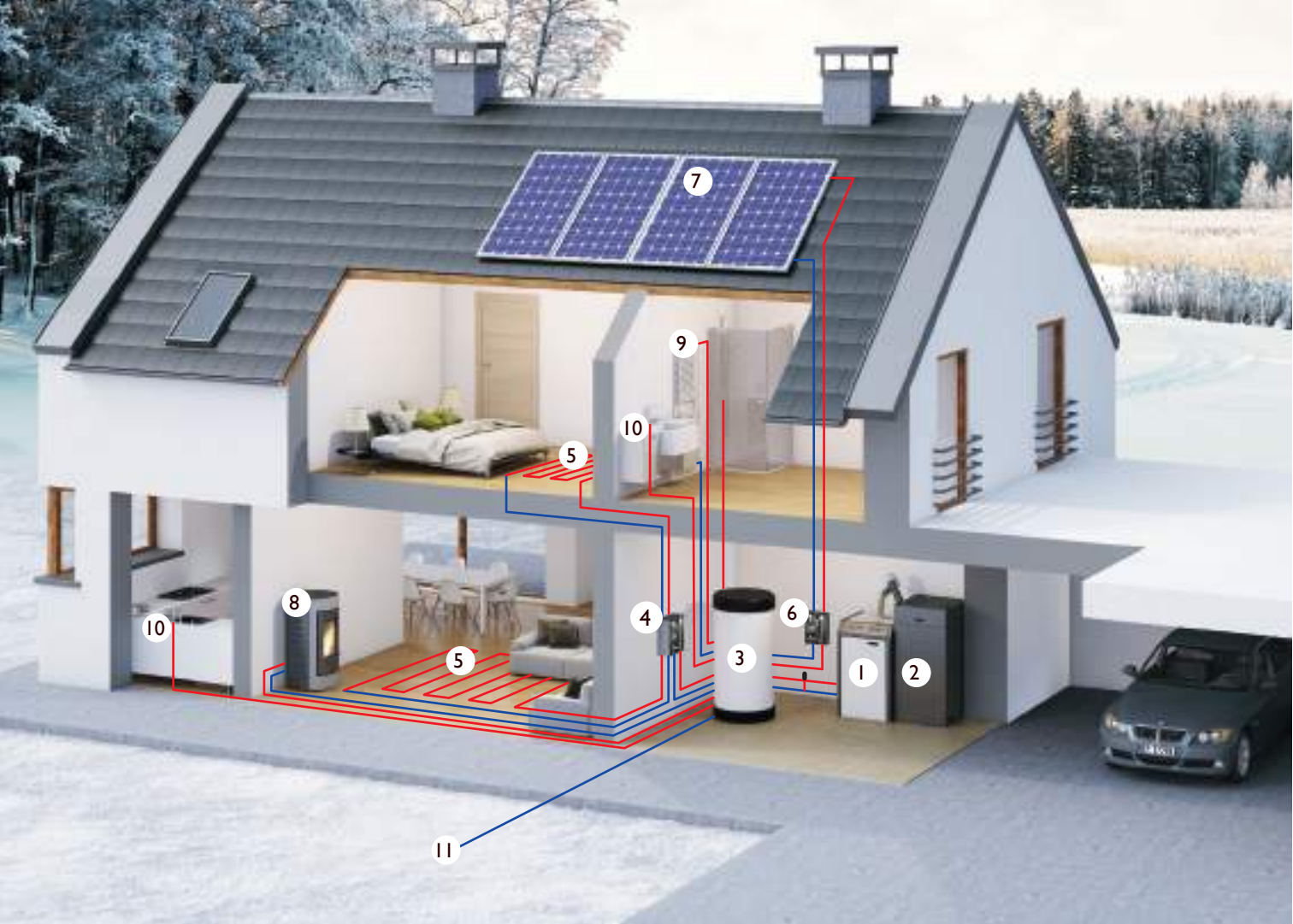
La canalizzazione permette di distribuire l'aria calda in maniera omogenea in tutti gli ambienti. Non ci saranno quindi punti più caldi rispetto ad altri: tutta la casa avrà la stessa, piacevole temperatura.

- **Silenziosità e massimo comfort.**

Le stufe ad aria canalizzata garantiscono il massimo del silenzio e maggior comfort e benessere. In più, si può escludere la funzione di ventilazione, così da continuare a riscaldare la casa per irraggiamento.

- **Minimo ingombro, massima resa.**

Le stufe ad aria canalizzata possono essere poste anche in luoghi di passaggio o in piccoli ambienti, grazie alla loro profondità minima e all'ottimizzazione degli spazi di ingombro, garantendo sempre la massima resa di calore.



- | | |
|---|--|
| 1 caldaia a pellet | 6 gruppo miscelatore per pannelli solari |
| 2 serbatoio supplementare con coclea (opzionale) | 7 pannelli solari (termici) |
| 3 puffer riscaldamento e produzione acqua calda sanitaria | 8 stufa a pellet per il riscaldamento dell'acqua |
| 4 gruppo di miscelazione con collettore per riscaldamento a pavimento | 9 radiatori |
| 5 riscaldamento a pavimento | 10 acqua calda sanitaria |
| | 11 ingresso acqua acquedotto |

TERMOSTUFA

LA STUFA CHE SCALDA L'ACQUA E FA DA CALDAIA

Un'unica stufa, tante funzioni: la termostufa è la soluzione perfetta per garantire il riscaldamento di tutta la casa e, allo stesso tempo, la produzione di acqua calda per il proprio sistema idrico sanitario.

Come funziona

La termostufa funziona esattamente come una normale stufe a pellet o a legna. Può riscaldare per irraggiamento o per convezione, con la differenza di poter essere collegata all'impianto termoidraulico. In pratica, funziona come una caldaia, integrando però le capacità di una stufa.

Un dispositivo per più utilizzi

Acquistare una termostufa, che sia a pellet o a legna, è una scelta intelligente e rispettosa dell'ambiente: il combustibile utilizzato è economico ed ecologico. Con un solo impianto è possibile scaldare l'ambiente, i termosifoni e l'acqua sanitaria. Un unico dispositivo, due diversi vantaggi: un risparmio immediato nei consumi e nei costi di gestione e un ambiente confortevole senza sbalzi di temperatura.

Design elegante

La termostufa assomiglia molto di più ad una stufa che ad una caldaia tradizionale. Grazie al suo design, alla cura dei dettagli e ai materiali più innovativi, può essere posizionata in qualsiasi stanza della casa arredando e scaldando l'ambiente.

Una stufa che scalda tutta la casa

La termostufa è l'ideale per chi vuole riscaldare la propria abitazione con un solo dispositivo. Può scaldare sia piccoli spazi, che grandi ambienti: in quest'ultimo caso è opportuno collegare la termostufa all'impianto termoidraulico.

Accumulatori

Assieme alla termostufa, inoltre, è possibile acquistare un puffer, che permette di immagazzinare l'acqua calda prodotta in eccesso dalla stufa e rilasciarla nei termosifoni quando necessario. In questo modo, l'ambiente rimane caldo anche quando la stufa non è in funzione.



STUFA ERMETICA,

LA SOLUZIONE IDEALE PER PICCOLI AMBIENTI

Come funzionano

Le stufe a pellet ermetiche sono l'ideale per chi vuole scaldare una casa passiva o ambienti unici, come ad esempio un monolocale, oppure per chi vuole mettere la stufa in camera da letto o in bagno. Le stufe ermetiche prelevano l'aria per la combustione dall'esterno, così non sottraggono ossigeno alla stanza in cui sono poste e migliorano la qualità dell'ambiente interno. Dopo essere stata riscaldata dalla stufa ermetica, l'aria viene riemessa all'esterno e ne viene prelevata dell'altra da scaldare nuovamente, in un circolo continuo.

Per chi sono

Le stufe ermetiche sono perfette per chi vuole scaldare un piccolo ambiente unico, come un monolocale, o una singola stanza. Prelevando l'aria dall'esterno, inoltre, questo tipo di stufa si può utilizzare anche in camera da letto senza alcun rischio. Soprattutto, le stufe ermetiche sono perfette per le case passive, quelle abitazioni che coprono la maggior parte del loro fabbisogno energetico per il riscaldamento interno grazie a dispositivi passivi (come le stufe ermetiche, appunto).

Vantaggi

Le stufe ermetiche prelevano l'aria direttamente dall'esterno. La qualità di quest'ultima all'interno dell'ambiente è quindi migliore grazie al continuo ricircolo. Il risultato è una casa dove vivere più ossigenata e con aria più pulita, sana e sempre calda.

L'aria comburente viene prelevata dall'esterno, quindi nel caso delle stufe ermetiche non è necessario installare le classiche prese d'aria per l'ossigenazione della stanza. Questo significa che non ci sono immissioni di aria fredda dall'esterno e si traduce in minori consumi, maggior risparmio e temperatura interna omogenea e senza sbalzi termici.

Inoltre, alcune stufe ermetiche sono dotate di tubo coassiale, in cui l'aria esterna viene prelevata direttamente dalla canna fumaria. In pratica, non sono necessarie ulteriori opere murarie per l'installazione della stufa.

AUTOPULENTI (AUP)

Le nostre stufe a pellet con bruciatore autopulente (AUP) offrono un servizio aggiuntivo di grande importanza che riduce al minimo l'intervento dell'utente nella manutenzione ordinaria dell'apparecchio, garantendo altissimi rendimenti con basse emissioni rispettando appieno i requisiti ambientali previsti dalle normative di legge

(Classe di qualità: 5 stelle ★★★★★).

La perfetta e completa combustione evita la dispersione di pellet con conseguente formazione di pochissima cenere, con i seguenti immediati benefici:

- eliminazione dell'attività di pulizia giornaliera
- allungamento dei tempi necessari di manutenzione



Grazie al movimento meccanico alternativo e traslatorio presente sul fondo del bruciatore tutti i residui della combustione del pellet vengono ri-combusti e quanto rimane viene scaricato all'interno dell'ampio cassetto cenere.



Inoltre questo sistema consente il mantenimento delle condizioni ottimali di combustione assicurando un bruciatore costantemente pulito.

PRODOTTI AUTOPULENTI: MP13 AUP - MW22 AUP

Le principali caratteristiche delle nostre stufe a pellet autopulenti sono:

- **Classe di qualità 5 stelle ★★★★★**: alti rendimenti e basse emissioni.
- **Ermeticità**: permette l'installazione del prodotto anche in case passive e il controllo dell'aria comburente anche grazie alla presenza, di serie, della porta tecnica.
- **Meccanismo elettromeccanico**: rispetto ai sistemi gestiti elettronicamente, grazie alla sua semplicità di funzionamento, garantisce una maggior affidabilità e robustezza.
- **Convogliatore cenere**: grazie alla tramoggia presente nella camera di combustione sono favoriti la raccolta dei residui, convogliandoli all'interno del bruciatore e lo scarico nell'ampio cassetto cenere sottostante.
- **Manutenzione**: rispetto alle stufe a pellet tradizionali la manutenzione risulta essere più semplice in quanto prevede solamente lo svuotamento del cassetto cenere.
- Vetro **"effetto wonder"**: la caratteristica del vetro "effetto wonder" è quella, a stufa spenta, di non far vedere l'interno del prodotto rendendolo un perfetto complemento di arredo mentre a stufa funzionante, rende la fiamma viva e luminosa facendo riscoprire il piacere della visione del fuoco.



effetto wonder
corpo MP13 AUP
spento



effetto wonder
corpo MP13 AUP
funzionante

ALTERego "UN ALTRO ME STESSO"

Classe di
qualità
D.M. 186
7/11/2017



CONTO
TERMICO 2.0
pagina 16-17

ALTER EGO 8
a pellet ad aria calda ventilata



7,0 kW

≥ 91,9 %

0,75-1,60 kg/h

L78 x P65 x H131 cm

80 *m²

C.T. 1

*con le condizioni riportate a pagina 176



pellet

stufa ALTEREGO





A CIASCUNO IL SUO ALTERego

Io sono l'estetica

Design unico ed innovativo

La bellezza nella sua massima espressione.

Il design di Alter Ego è accattivante e senza eguali, mentre le dimensioni compatte garantiscono il minimo ingombro della stufa. La parte superiore di Alter Ego è decorata con un elegante gioco di forme dalle linee morbide e sinuose.

Ampia visione del fuoco

La grande porta frontale di Alter Ego garantisce un'ampia visione del fuoco: 180 gradi di puro fascino e di calda luce, che creano un'immediata sensazione di benessere e un'atmosfera rilassante.

Ad ognuno il suo io

La massima espressione della personalità: il pannello posto dietro il corpo centrale rotondo è completamente personalizzabile. Alter Ego si adatta così a tutti gli stili, a tutte le esigenze, a tutte le mille sfumature dell'io.



Esempi di personalizzazione su pannello neutro disponibile a richiesta: Caminetti Montegrappa non realizza alcun tipo di personalizzazione, che è a carico del cliente finale. Il pannello viene fornito di serie nero.

Io sono la tecnica

Esclusivo brevetto Plug In. **PLUG IN**

Un concetto rivoluzionario di stufa a pellet, che utilizza la tecnologia brevettata Plug In.

Un sistema split system collega le due unità di Alter Ego: una frontale, tonda ed armoniosa, e l'altra composta da un innovativo vano tecnico posteriore.

Camera di combustione in ghisa

La bellezza è eterna: ecco perché la camera di combustione di Alter Ego è progettata e costruita in ghisa, materiale che più di tutti resiste alla prova del tempo e del calore e che garantisce elevate prestazioni, oltre che un'eccellente conduzione termica.

La tecnica al servizio dell'estetica

7 kW di pura potenza, che grazie alla doppia ventilazione laterale e superiore e all'irraggiamento termico, permettono di diffondere il calore in maniera uniforme e costante. Il serbatoio da 20 kg consente un'autonomia di lunga durata. Il sistema di doppia chiusura garantisce una maggiore sicurezza. Facile da utilizzare, Alter Ego è dotato di un radiocomando touchscreen retroilluminato.



NODO rivestimento e struttura in acciaio verniciato.



 CAMINETTI®
MONTEGRAPPA

Classe di
qualità
D.M. 186
7/11/2017



CONTO
TERMICO 2.0
pagina 16-17

a pellet

NODO

a pellet ad aria calda ventilata
con uscita fumi superiore, predisposto
per scarico fumi posteriore

NODO

★★★★

4,2 kW

93,5 %

0,95 kg/h

L46 x P45 x H82 cm

48 *m²

C.T. 2

*con le condizioni riportate a pagina 176



stufa NODO

pellet

ELICA rivestimento e struttura in acciaio verniciato.



**CAMINETTI[®]
MONTEGRAPPA**

Classe di
qualità
D.M. 186
7/11/2017



CONTO
TERMICO 2.0
pagina 16-17

a pellet

NODO

a pellet ad aria calda ventilata

ELICA

★★★★★

8,5 kW

88,0 %

0,91-1,98 kg/h

L47 x P47 x H97 cm

97 *m²

C.T. 3

*con le condizioni riportate a pagina 176



DROMA rivestimento e struttura in acciaio verniciato dall'armoniosa forma arrotondata.



 CAMINETTI®
MONTEGRAPPA

Classe di
qualità
D.M. 186
7/11/2017



CONTO
TERMICO 2.0
pagina 16-17

a pellet

DROMA

a pellet ermetica ad aria calda ventilata

DROMA

★★★★★

8,0 kW

89,5 %

0,69-1,77 kg/h

L55 x P56 x H114 cm

92 *m²

C.T. 4

*con le condizioni riportate a pagina 176



stufa DROMA

pellet



LANDA

rivestimento e struttura in acciaio verniciato.



Classe di qualità
D.M. 186
7/11/2017



CONTO
TERMICO 2.0
pagina 16-17

a pellet

LANDA

a pellet ad aria calda ventilata

LANDA

★★★★★

9,5 kW

87,5 %

0,67-2,31 kg/h

L58 x P52 x H112 cm

109 *m²

C.T. 5

*con le condizioni riportate a pagina 176



RETTA

rivestimento e struttura in acciaio verniciato.



Classe di qualità
D.M. 186
7/11/2017



CONTO
TERMICO 2.0
pagina 16-17

a pellet

RETTA

a pellet ad aria calda ventilata, canalizzata

RETTA

★★★★

10,4 kW

90,1 %

0,86-2,44 kg/h

L52 x P53 x H113 cm

119 *m²

C.T. 6

*con le condizioni riportate a pagina 176





TUGA rivestimento e struttura in acciaio verniciato.



Classe di qualità
D.M. 186
7/11/2017



CONTO
TERMICO 2.0
pagina 16-17

a pellet

TUGA

a pellet per riscaldare l'acqua,
ermetica e ventilata

TUGA

★★★★

16,8 kW

92,7 %

1,27-3,71 kg/h

L57 x P54 x H110 cm

193 *m² C.T. 18

*con le condizioni riportate a pagina 176



BOLINA

rivestimento dalla forma curva in acciaio verniciato.
Top con inserto in maiolica.



 CAMINETTI®
MONTEGRAPPA

Classe di
qualità
D.M. 186
7/11/2017



CONTO
TERMICO 2.0
pagina 16-17

a pellet

BOLINA

a pellet per riscaldare l'acqua,
ermetica e ventilata

BOLINA

★★★★

16,8 kW

92,7 %

1,27-3,71 kg/h

L62 x P58 x H112 cm

193 *m² C.T. 19

*con le condizioni riportate a pagina 176



termostufa BOLINA

pellet



 **CAMINETTI®
MONTEGRAPPA**

Classe di
qualità
D.M. 186
7/11/2017



CONTO
TERMICO 2.0
pagina 16-17

SERIE EVO a pellet			NOIR EVO					
a pellet ad aria calda con ventilazione SMART	NPS7 EVO NPS10 EVO	★★★★ ★★★★	6,4 kW 9,0 kW	90,8 % 88,0 %	0,69 - 1,44 kg/h 0,85 - 2,11 kg/h	L42 x P46 x H109 cm	73 *m ² 103 *m ²	C.T. 7 C.T. 8
a pellet ermetica ad aria calda con ventilazione SMART	NES10 EVO	★★★★★	9,1 kW	89,5 %	0,69 - 2,14 kg/h	L42 x P43 x H109 cm	104 *m ²	C.T. 9
a pellet ad aria calda ventilata con uscita fumi integrata	NIS9 EVO Wi-Fi	★★★★★	8,6 kW	92,1 %	0,82 - 1,94 kg/h	L42 x P49 x H109 cm	98 *m ²	C.T. 10
a pellet ermetica con ventilazione SMART ventilata e canalizzata	NXS10 EVO	★★★★★	9,0 kW	89,0 %	0,91 - 2,10 kg/h	L42 x P46 x H109 cm	103 *m ²	-
a pellet ad aria calda ventilata, canalizzata con 3 ventilatori	NX10 EVO2	★★★★	9,0 kW	88,5 %	0,80 - 2,10 kg/h	L42 x P46 x H109 cm	103 *m ²	C.T. 11
SERIE M a pellet			NOIR M					
a pellet ad aria calda ventilata	MP14	★★★★	12,3 kW	89,0 %	1,07 - 2,82 kg/h	L52 x P58 x H120 cm	141 *m ²	C.T. 12
a pellet autopulente ad aria calda ventilata	MP13 AUP	★★★★★	11,8 kW	88,0 %	0,99 - 2,87 kg/h	L52 x P58 x H120 cm	135 *m ²	C.T. 13
a pellet ermetica ad aria calda ventilata e canalizzata con 3 ventilatori	MX16	★★★★	14,0 kW	88,0 %	1,23 - 3,42 kg/h	L52 x P58 x H120 cm	161 *m ²	C.T. 14
a pellet per riscaldare l'acqua, ermetica e ventilata	MW14 MW18 MW24	★★★★ ★★★★ ★★★★	13,1 kW 16,2 kW 19,7 kW	95,4 % 93,9 % 93,9 %	1,27 - 2,83 kg/h 1,27 - 3,53 kg/h 1,27 - 4,30 kg/h	L52 x P60 x H120 cm	150 *m ² 186 *m ² 226 *m ²	C.T. 20 C.T. 21 C.T. 22
a pellet autopulente per riscaldare l'acqua, ermetica e ventilata	MW22 AUP	★★★★★	19,7 kW	92,4 %	1,17 - 4,39 kg/h	L52 x P60 x H120 cm	226 *m ²	C.T. 23
SERIE M a legna			NOIR M					
a legna ad aria calda ventilata e canalizzabile (solo ML13V)	ML9V ML13V	★★★★★ ★★★★★	9,1 kW 12,2 kW	86,8 % 87,8 %	2,4 kg/h 3,2 kg/h	L52 x P58 x H120 cm	104 *m ² 140 *m ²	C.T. 29 C.T. 30
a legna, per riscaldare l'acqua calda, ermetica ed ad aria calda ventilata	MLW22V	★★★★★	18,7 kW	85,1 %	5,2 kg/h	L52 x P60 x H120 cm	215 *m ²	-
SERIE XW a legna			NOIR XW					
a legna ad aria calda ventilata	LH11V	★★★★	9,4 kW	85,1 %	2,67 kg/h	L48 x P51 x H109 cm	108 *m ²	C.T. 33


*con le condizioni riportate a pagina 176

NOIR rivestimento e struttura in acciaio verniciato.



NOIR EVO

TIMBRO EVO rivestimento e struttura in acciaio verniciato.



Classe di qualità
D.M. 186
7/11/2017



CONTO
TERMICO 2.0
pagina 16-17

SERIE EVO a pellet		TIMBRO EVO						
a pellet ad aria calda con ventilazione SMART	NPS7 EVO NPS10 EVO	★★★★ ★★★★	6,4 kW 9,0 kW	90,8 % 88,0 %	0,69 - 1,44 kg/h 0,85 - 2,11 kg/h	L46 x P52 x H109 cm	73 *m ² 103 *m ²	C.T. 7 C.T. 8
a pellet ermetica ad aria calda con ventilazione SMART	NES10 EVO	★★★★★	9,1 kW	89,5 %	0,69 - 2,14 kg/h	L46 x P49 x H109 cm	104 *m ²	C.T. 9
a pellet ad aria calda ventilata con uscita fumi integrata	NIS9 EVO Wi-Fi	★★★★★	8,6 kW	92,1 %	0,82 - 1,94 kg/h	L46 x P55 x H109 cm	98 *m ²	C.T. 10
a pellet ermetica con ventilazione SMART ventilata e canalizzata	NXS10 EVO	★★★★★	9,0 kW	89,0 %	0,91 - 2,10 kg/h	L46 x P52 x H109 cm	103 *m ²	-
a pellet ad aria calda ventilata, canalizzata con 3 ventilatori	NX10 EVO2	★★★★	9,0 kW	88,5 %	0,80 - 2,10 kg/h	L46 x P52 x H109 cm	103 *m ²	C.T. 11

*con le condizioni riportate a pagina 176



stufe TIMBRO EVO

pellet



Classe di qualità
D.M. 186
7/11/2017



CONTO
TERMICO 2.0
pagina 16-17

SERIE EVO a pellet			BOMA EVO					
a pellet ad aria calda con ventilazione SMART	NPS7 EVO NPS10 EVO	★★★★ ★★★★	6,4 kW 9,0 kW	90,8 % 88,0 %	0,69 - 1,44 kg/h 0,85 - 2,11 kg/h	L53 x P51 x H109 cm	73 *m ² 103 *m ²	C.T. 7 C.T. 8
a pellet ermetica ad aria calda con ventilazione SMART	NES10 EVO	★★★★★	9,1 kW	89,5 %	0,69 - 2,14 kg/h	L53 x P49 x H109 cm	104 *m ²	C.T. 9
a pellet ad aria calda ventilata con uscita fumi integrata	NIS9 EVO Wi-Fi	★★★★★	8,6 kW	92,1 %	0,82 - 1,94 kg/h	L53 x P55 x H109 cm	98 *m ²	C.T. 10
a pellet ermetica con ventilazione SMART ventilata e canalizzata	NXS10 EVO	★★★★★	9,0 kW	89,0 %	0,91 - 2,10 kg/h	L53 x P51 x H109 cm	103 *m ²	-
a pellet ad aria calda ventilata, canalizzata con 3 ventilatori	NX10 EVO2	★★★★	9,0 kW	88,5 %	0,80 - 2,10 kg/h	L53 x P51 x H109 cm	103 *m ²	C.T. 11
SERIE M a pellet			BOMA M					
a pellet ad aria calda ventilata	MP14	★★★★	12,3 kW	89,0 %	1,07 - 2,82 kg/h	L63 x P62 x H120 cm	141 *m ²	C.T. 12
a pellet autopulente ad aria calda ventilata	MP13 AUP	★★★★★	11,8 kW	88,0 %	0,99 - 2,87 kg/h	L63 x P62 x H120 cm	135 *m ²	C.T. 13
a pellet ermetica ad aria calda ventilata e canalizzata con 3 ventilatori	MX16	★★★★	14,0 kW	88,0 %	1,23 - 3,42 kg/h	L63 x P62 x H120 cm	161 *m ²	C.T. 14
a pellet per riscaldare l'acqua, ermetica e ventilata	MW14 MW18 MW24	★★★★ ★★★★ ★★★★	13,1 kW 16,2 kW 19,7 kW	95,4 % 93,9 % 93,9 %	1,27 - 2,83 kg/h 1,27 - 3,53 kg/h 1,27 - 4,30 kg/h	L63 x P64 x H120 cm	150 *m ² 186 *m ² 226 *m ²	C.T. 20 C.T. 21 C.T. 22
a pellet autopulente per riscaldare l'acqua, ermetica e ventilata	MW22 AUP	★★★★★	19,7 kW	92,4 %	1,17 - 4,39 kg/h	L63 x P64 x H120 cm	226 *m ²	C.T. 23
SERIE M a legna			BOMA M					
a legna ad aria calda ventilata e canalizzabile (solo ML13V)	ML9V ML13V	★★★★★ ★★★★★	9,1 kW 12,2 kW	86,8 % 87,8 %	2,4 kg/h 3,2 kg/h	L63 x P62 x H120 cm	104 *m ² 140 *m ²	C.T. 29 C.T. 30
a legna, per riscaldare l'acqua calda, ermetica ed ad aria calda ventilata	MLW22V	★★★★★	18,7 kW	85,1 %	5,2 kg/h	L63 x P64 x H120 cm	215 *m ²	-

*con le condizioni riportate a pagina 176

BOMA rivestimento e struttura in acciaio verniciato dalla porta arrotondata.

legna
pellet



stufe e termostufe BOMA

BOMA EVO

BITTA M rivestimento, frontalino e struttura in acciaio verniciato dalla forma tonda.
La porta esterna è caratterizzata da un grande vetro curvo verniciato nero.



Classe di qualità
D.M. 186
7/11/2017



CONTO
TERMICO 2.0
pagina 16-17

SERIE M a pellet		BITTA M						
a pellet ad aria calda ventilata	MP14	★★★★	12,3 kW	89,0 %	1,07 - 2,82 kg/h	L64 x P64 x H120 cm	141 *m ²	C.T. 12
a pellet autopulente ad aria calda ventilata	MP13 AUP	★★★★★	11,8 kW	88,0 %	0,99 - 2,87 kg/h	L64 x P64 x H120 cm	135 *m ²	C.T. 13
a pellet ermetica ad aria calda ventilata e canalizzata con 3 ventilatori	MX16	★★★★	14,0 kW	88,0 %	1,23 - 3,42 kg/h	L64 x P64 x H120 cm	161 *m ²	C.T. 14
a pellet per riscaldare l'acqua, ermetica e ventilata	MW14	★★★★	13,1 kW	95,4 %	1,27 - 2,83 kg/h	L64 x P66 x H120 cm	150 *m ²	C.T. 20
	MW18	★★★★	16,2 kW	93,9 %	1,27 - 3,53 kg/h		186 *m ²	C.T. 21
	MW24	★★★★	19,7 kW	93,9 %	1,27 - 4,30 kg/h		226 *m ²	C.T. 22
a pellet autopulente per riscaldare l'acqua, ermetica e ventilata	MW22 AUP	★★★★★	19,7 kW	92,4 %	1,17 - 4,39 kg/h	L64 x P66 x H120 cm	226 *m ²	C.T. 23

*con le condizioni riportate a pagina 176



stufe e termostufe BITTA M

pellet

RONDE EVO

rivestimento e struttura in acciaio verniciato.



Classe di qualità
D.M. 186
7/11/2017



CONTO
TERMICO 2.0
pagina 16-17

SERIE EVO a pellet		RONDE EVO						
a pellet ad aria calda con ventilazione SMART	NPS7 EVO NPS10 EVO	★★★★ ★★★★	6,4 kW 9,0 kW	90,8 % 88,0 %	0,69 - 1,44 kg/h 0,85 - 2,11 kg/h	L56 x P53 x H109 cm	73 *m ² 103 *m ²	C.T. 7 C.T. 8
a pellet ermetica ad aria calda con ventilazione SMART	NES10 EVO	★★★★★	9,1 kW	89,5 %	0,69 - 2,14 kg/h	L56 x P50 x H109 cm	104 *m ²	C.T. 9
a pellet ad aria calda ventilata con uscita fumi integrata	NIS9 EVO Wi-Fi	★★★★★	8,6 kW	92,1 %	0,82 - 1,94 kg/h	L56 x P56 x H109 cm	98 *m ²	C.T. 10
a pellet ermetica con ventilazione SMART ventilata e canalizzata	NXS10 EVO	★★★★★	9,0 kW	89,0 %	0,91 - 2,10 kg/h	L56 x P53 x H109 cm	103 *m ²	-
a pellet ad aria calda ventilata, canalizzata con 3 ventilatori	NX10 EVO2	★★★★	9,0 kW	88,5 %	0,80 - 2,10 kg/h	L56 x P53 x H109 cm	103 *m ²	C.T. 11

*con le condizioni riportate a pagina 176



stufe RONDE EVO

pellet



Classe di qualità
D.M. 186
7/11/2017



CONTO
TERMICO 2.0
pagina 16-17

SERIE EVO a pellet

						CUMA EVO		
a pellet ad aria calda con ventilazione SMART	NPS7 EVO NPS10 EVO	★★★★ ★★★★	6,4 kW 9,0 kW	90,8 % 88,0 %	0,69 - 1,44 kg/h 0,85 - 2,11 kg/h	L56 x P52 x H109 cm	73 *m ² 103 *m ²	C.T. 7 C.T. 8
a pellet ermetica ad aria calda con ventilazione SMART	NES10 EVO	★★★★★	9,1 kW	89,5 %	0,69 - 2,14 kg/h	L56 x P50 x H109 cm	104 *m ²	C.T. 9
a pellet ad aria calda ventilata con uscita fumi integrata	NIS9 EVO Wi-Fi	★★★★★	8,6 kW	92,1 %	0,82 - 1,94 kg/h	L56 x P56 x H109 cm	98 *m ²	C.T. 10
a pellet ermetica con ventilazione SMART ventilata e canalizzata	NXS10 EVO	★★★★★	9,0 kW	89,0 %	0,91 - 2,10 kg/h	L56 x P52 x H109 cm	103 *m ²	-
a pellet ad aria calda ventilata, canalizzata con 3 ventilatori	NX10 EVO2	★★★★	9,0 kW	88,5 %	0,80 - 2,10 kg/h	L56 x P52 x H109 cm	103 *m ²	C.T. 11

SERIE M a pellet

						CUMA M		
a pellet ad aria calda ventilata	MP14	★★★★	12,3 kW	89,0 %	1,07 - 2,82 kg/h	L64 x P64 x H120 cm	141 *m ²	C.T. 12
a pellet autopulente ad aria calda ventilata	MP13 AUP	★★★★★	11,8 kW	88,0 %	0,99 - 2,87 kg/h	L64 x P64 x H120 cm	135 *m ²	C.T. 13
a pellet ermetica ad aria calda ventilata e canalizzata con 3 ventilatori	MX16	★★★★	14,0 kW	88,0 %	1,23 - 3,42 kg/h	L64 x P64 x H120 cm	161 *m ²	C.T. 14
a pellet per riscaldare l'acqua, ermetica e ventilata	MW14 MW18 MW24	★★★★ ★★★★ ★★★★	13,1 kW 16,2 kW 19,7 kW	95,4 % 93,9 % 93,9 %	1,27 - 2,83 kg/h 1,27 - 3,53 kg/h 1,27 - 4,30 kg/h	L64 x P66 x H120 cm	150 *m ² 186 *m ² 226 *m ²	C.T. 20 C.T. 21 C.T. 22
a pellet autopulente per riscaldare l'acqua, ermetica e ventilata	MW22 AUP	★★★★★	19,7 kW	92,4 %	1,17 - 4,39 kg/h	L64 x P66 x H120 cm	226 *m ²	C.T. 23

*con le condizioni riportate a pagina 176

CUMA rivestimento e struttura in acciaio verniciato dalla forma tonda.
La porta esterna è caratterizzata da un grande vetro curvo verniciato nero.



CUMA M

MURA EVO

rivestimento in steatite e struttura in acciaio verniciato.



Classe di
qualità
D.M. 186
7/11/2017



CONTO
TERMICO 2.0
pagina 16-17

SERIE EVO a pellet		MURA EVO						
a pellet ad aria calda con ventilazione SMART	NPS7 EVO NPS10 EVO	★★★★ ★★★★	6,4 kW 9,0 kW	90,8 % 88,0 %	0,69 - 1,44 kg/h 0,85 - 2,11 kg/h	L57 x P53 x H109 cm	73 *m ² 103 *m ²	C.T. 7 C.T. 8
a pellet ermetica ad aria calda con ventilazione SMART	NES10 EVO	★★★★★	9,1 kW	89,5 %	0,69 - 2,14 kg/h	L57 x P50 x H109 cm	104 *m ²	C.T. 9
a pellet ad aria calda ventilata con uscita fumi integrata	NIS9 EVO Wi-Fi	★★★★★	8,6 kW	92,1 %	0,82 - 1,94 kg/h	L57 x P56 x H109 cm	98 *m ²	C.T. 10
a pellet ermetica con ventilazione SMART ventilata e canalizzata	NXS10 EVO	★★★★★	9,0 kW	89,0 %	0,91 - 2,10 kg/h	L57 x P53 x H109 cm	103 *m ²	-
a pellet ad aria calda ventilata, canalizzata con 3 ventilatori	NX10 EVO2	★★★★	9,0 kW	88,5 %	0,80 - 2,10 kg/h	L57 x P53 x H109 cm	103 *m ²	C.T. 11

*con le condizioni riportate a pagina 176



pellet

stufe MURA EVO



 CAMINETTI®
MONTEGRAPPA

Classe di
qualità
D.M. 186
7/11/2017



CONTO
TERMICO 2.0
pagina 16-17

SERIE EVO a pellet			TILE EVO					
a pellet ad aria calda con ventilazione SMART	NPS7 EVO NPS10 EVO	★★★★ ★★★★	6,4 kW 9,0 kW	90,8 % 88,0 %	0,69 - 1,44 kg/h 0,85 - 2,11 kg/h	L42 x P46 x H109 cm	73 *m ² 103 *m ²	C.T. 7 C.T. 8
a pellet ermetica ad aria calda con ventilazione SMART	NES10 EVO	★★★★★	9,1 kW	89,5 %	0,69 - 2,14 kg/h	L42 x P43 x H109 cm	104 *m ²	C.T. 9
a pellet ad aria calda ventilata con uscita fumi integrata	NIS9 EVO Wi-Fi	★★★★★	8,6 kW	92,1 %	0,82 - 1,94 kg/h	L42 x P49 x H109 cm	98 *m ²	C.T. 10
a pellet ermetica con ventilazione SMART ventilata e canalizzata	NXS10 EVO	★★★★★	9,0 kW	89,0 %	0,91 - 2,10 kg/h	L42 x P46 x H109 cm	103 *m ²	-
a pellet ad aria calda ventilata, canalizzata con 3 ventilatori	NX10 EVO2	★★★★	9,0 kW	88,5 %	0,80 - 2,10 kg/h	L42 x P46 x H109 cm	103 *m ²	C.T. 11
SERIE M a pellet			TILE M					
a pellet ad aria calda ventilata	MP14	★★★★	12,3 kW	89,0 %	1,07 - 2,82 kg/h	L52 x P58 x H120 cm	141 *m ²	C.T. 12
a pellet autopulente ad aria calda ventilata	MP13 AUP	★★★★★	11,8 kW	88,0 %	0,99 - 2,87 kg/h	L52 x P58 x H120 cm	135 *m ²	C.T. 13
a pellet ermetica ad aria calda ventilata e canalizzata con 3 ventilatori	MX16	★★★★	14,0 kW	88,0 %	1,23 - 3,42 kg/h	L52 x P58 x H120 cm	161 *m ²	C.T. 14
a pellet per riscaldare l'acqua, ermetica e ventilata	MW14 MW18 MW24	★★★★ ★★★★ ★★★★	13,1 kW 16,2 kW 19,7 kW	95,4 % 93,9 % 93,9 %	1,27 - 2,83 kg/h 1,27 - 3,53 kg/h 1,27 - 4,30 kg/h	L52 x P60 x H120 cm	150 *m ² 186 *m ² 226 *m ²	C.T. 20 C.T. 21 C.T. 22
a pellet autopulente per riscaldare l'acqua, ermetica e ventilata	MW22 AUP	★★★★★	19,7 kW	92,4 %	1,17 - 4,39 kg/h	L52 x P60 x H120 cm	226 *m ²	C.T. 23
SERIE M a legna			TILE M					
a legna ad aria calda ventilata e canalizzabile (solo ML13V)	ML9V ML13V	★★★★★ ★★★★★	9,1 kW 12,2 kW	86,8 % 87,8 %	2,4 kg/h 3,2 kg/h	L52 x P58 x H120 cm	104 *m ² 140 *m ²	C.T. 29 C.T. 30
a legna, per riscaldare l'acqua calda, ermetica ed ad aria calda ventilata	MLW22V	★★★★★	18,7 kW	85,1 %	5,2 kg/h	L52 x P60 x H120 cm	215 *m ²	-
SERIE XW a legna			TILE XW					
a legna ad aria calda ventilata	LH11V	★★★★	9,4 kW	85,1 %	2,67 kg/h	L48 x P51 x H109 cm	108 *m ²	C.T. 33

*con le condizioni riportate a pagina 176

TILE rivestimento in maiolica e struttura in acciaio verniciato.

legna
pellet



TILE EVO



TILE M

stufe e termostufe
TILE



 **CAMINETTI®
MONTEGRAPPA**

Classe di
qualità
D.M. 186
7/11/2017



CONTO
TERMICO 2.0
pagina 16-17

SERIE EVO a pellet			ALPINA EVO					
a pellet ad aria calda con ventilazione SMART	NPS7 EVO NPS10 EVO	★★★★ ★★★★	6,4 kW 9,0 kW	90,8 % 88,0 %	0,69 - 1,44 kg/h 0,85 - 2,11 kg/h	L56 x P50 x H109 cm	73 *m ² 103 *m ²	C.T. 7 C.T. 8
a pellet ermetica ad aria calda con ventilazione SMART	NES10 EVO	★★★★★	9,1 kW	89,5 %	0,69 - 2,14 kg/h	L56 x P47 x H109 cm	104 *m ²	C.T. 9
a pellet ad aria calda ventilata con uscita fumi integrata	NIS9 EVO Wi-Fi	★★★★★	8,6 kW	92,1 %	0,82 - 1,94 kg/h	L56 x P53 x H109 cm	98 *m ²	C.T. 10
a pellet ermetica con ventilazione SMART ventilata e canalizzata	NXS10 EVO	★★★★★	9,0 kW	89,0 %	0,91 - 2,10 kg/h	L56 x P50 x H109 cm	103 *m ²	-
a pellet ad aria calda ventilata, canalizzata con 3 ventilatori	NX10 EVO2	★★★★	9,0 kW	88,5 %	0,80 - 2,10 kg/h	L56 x P50 x H109 cm	103 *m ²	C.T. 11
SERIE M a pellet			ALPINA M					
a pellet ad aria calda ventilata	MP14	★★★★	12,3 kW	89,0 %	1,07 - 2,82 kg/h	L62 x P62 x H120 cm	141 *m ²	C.T. 12
a pellet autopulente ad aria calda ventilata	MP13 AUP	★★★★★	11,8 kW	88,0 %	0,99 - 2,87 kg/h	L62 x P62 x H120 cm	135 *m ²	C.T. 13
a pellet ermetica ad aria calda ventilata e canalizzata con 3 ventilatori	MX16	★★★★	14,0 kW	88,0 %	1,23 - 3,42 kg/h	L62 x P62 x H120 cm	161 *m ²	C.T. 14
a pellet per riscaldare l'acqua, ermetica e ventilata	MW14 MW18 MW24	★★★★ ★★★★ ★★★★	13,1 kW 16,2 kW 19,7 kW	95,4 % 93,9 % 93,9 %	1,27 - 2,83 kg/h 1,27 - 3,53 kg/h 1,27 - 4,30 kg/h	L62 x P64 x H120 cm	150 *m ² 186 *m ² 226 *m ²	C.T. 20 C.T. 21 C.T. 22
a pellet autopulente per riscaldare l'acqua, ermetica e ventilata	MW22 AUP	★★★★★	19,7 kW	92,4 %	1,17 - 4,39 kg/h	L62 x P64 x H120 cm	226 *m ²	C.T. 23
SERIE M a legna			ALPINA M					
a legna ad aria calda ventilata e canalizzabile (solo ML13V)	ML9V ML13V	★★★★★ ★★★★★	9,1 kW 12,2 kW	86,8 % 87,8 %	2,4 kg/h 3,2 kg/h	L62 x P62 x H120 cm	104 *m ² 140 *m ²	C.T. 29 C.T. 30
a legna, per riscaldare l'acqua calda, ermetica ed ad aria calda ventilata	MLW22V	★★★★★	18,7 kW	85,1 %	5,2 kg/h	L62 x P64 x H120 cm	215 *m ²	-
SERIE XW a legna			ALPINA XW					
a legna ad aria calda ventilata	LH11V	★★★★	9,4 kW	85,1 %	2,67 kg/h	L62 x P56 x H109 cm	108 *m ²	C.T. 33

*con le condizioni riportate a pagina 176

ALPINA rivestimento e top in maiolica, struttura in acciaio verniciato e porta in ghisa per serie EVO e serie XW, porta in acciaio verniciato per serie M.



ALPINA EVO

EVOCA rivestimento e top in maiolica e struttura in acciaio verniciato.



Classe di
qualità
D.M. 186
7/11/2017



CONTO
TERMICO 2.0
pagina 16-17

SERIE EVO a pellet		EVOCA EVO						
a pellet ad aria calda con ventilazione SMART	NPS7 EVO NPS10 EVO	★★★★★ ★★★★★	6,4 kW 9,0 kW	90,8 % 88,0 %	0,69 - 1,44 kg/h 0,85 - 2,11 kg/h	L59 x P54 x H109 cm	73 *m ² 103 *m ²	C.T. 7 C.T. 8
a pellet ermetica ad aria calda con ventilazione SMART	NES10 EVO	★★★★★	9,1 kW	89,5 %	0,69 - 2,14 kg/h	L59 x P51 x H109 cm	104 *m ²	C.T. 9
a pellet ad aria calda ventilata con uscita fumi integrata	NIS9 EVO Wi-Fi	★★★★★	8,6 kW	92,1 %	0,82 - 1,94 kg/h	L59 x P57 x H109 cm	98 *m ²	C.T. 10
a pellet ermetica con ventilazione SMART ventilata e canalizzata	NXS10 EVO	★★★★★	9,0 kW	89,0 %	0,91 - 2,10 kg/h	L59 x P54 x H109 cm	103 *m ²	-
a pellet ad aria calda ventilata, canalizzata con 3 ventilatori	NX10 EVO2	★★★★★	9,0 kW	88,5 %	0,80 - 2,10 kg/h	L59 x P54 x H109 cm	103 *m ²	C.T. 11
SERIE XW a legna		EVOCA XW						
a legna ad aria calda ventilata	LH11V	★★★★★	9,4 kW	85,1 %	2,67 kg/h	L66 x P60 x H109 cm	108 *m ²	C.T. 33

*con le condizioni riportate a pagina 176





ETHICA EVO rivestimento in maiolica e struttura in acciaio verniciato dalla forma tonda. La porta esterna è caratterizzata da un grande vetro curvo verniciato nero.



Classe di qualità
D.M. 186
7/11/2017



CONTO
TERMICO 2.0
pagina 16-17

SERIE EVO a pellet		ETHICA EVO						
a pellet ad aria calda con ventilazione SMART	NPS7 EVO NPS10 EVO	★★★★ ★★★★	6,4 kW 9,0 kW	90,8 % 88,0 %	0,69 - 1,44 kg/h 0,85 - 2,11 kg/h	L56 x P52 x H110 cm	73 *m ² 103 *m ²	C.T. 7 C.T. 8
a pellet ermetica ad aria calda con ventilazione SMART	NES10 EVO	★★★★★	9,1 kW	89,5 %	0,69 - 2,14 kg/h	L56 x P50 x H110 cm	104 *m ²	C.T. 9
a pellet ad aria calda ventilata con uscita fumi integrata	NIS9 EVO Wi-Fi	★★★★★	8,6 kW	92,1 %	0,82 - 1,94 kg/h	L56 x P56 x H110 cm	98 *m ²	C.T. 10
a pellet ermetica con ventilazione SMART ventilata e canalizzata	NXS10 EVO	★★★★★	9,0 kW	89,0 %	0,91 - 2,10 kg/h	L56 x P52 x H110 cm	103 *m ²	-
a pellet ad aria calda ventilata, canalizzata con 3 ventilatori	NX10 EVO2	★★★★	9,0 kW	88,5 %	0,80 - 2,10 kg/h	L56 x P52 x H110 cm	103 *m ²	C.T. 11

*con le condizioni riportate a pagina 176





Classe di qualità
D.M. 186
7/11/2017



CONTO TERMICO 2.0
pagina 16-17

SERIE EVO a pellet

						GASSA EVO		
a pellet ad aria calda con ventilazione SMART	NPS7 EVO NPS10 EVO	★★★★ ★★★★	6,4 kW 9,0 kW	90,8 % 88,0 %	0,69 - 1,44 kg/h 0,85 - 2,11 kg/h	L57 x P52 x H109 cm	73 *m ² 103 *m ²	C.T. 7 C.T. 8
a pellet ermetica ad aria calda con ventilazione SMART	NES10 EVO	★★★★★	9,1 kW	89,5 %	0,69 - 2,14 kg/h	L57 x P49 x H109 cm	104 *m ²	C.T. 9
a pellet ad aria calda ventilata con uscita fumi integrata	NIS9 EVO Wi-Fi	★★★★★	8,6 kW	92,1 %	0,82 - 1,94 kg/h	L57 x P55 x H109 cm	98 *m ²	C.T. 10
a pellet ermetica con ventilazione SMART ventilata e canalizzata	NXS10 EVO	★★★★★	9,0 kW	89,0 %	0,91 - 2,10 kg/h	L57 x P52 x H109 cm	103 *m ²	-
a pellet ad aria calda ventilata, canalizzata con 3 ventilatori	NX10 EVO2	★★★★	9,0 kW	88,5 %	0,80 - 2,10 kg/h	L57 x P52 x H109 cm	103 *m ²	C.T. 11

SERIE M a pellet

						GASSA M		
a pellet ad aria calda ventilata	MP14	★★★★	12,3 kW	89,0 %	1,07 - 2,82 kg/h	L65 x P65 x H120 cm	141 *m ²	C.T. 12
a pellet autopulente ad aria calda ventilata	MP13 AUP	★★★★★	11,8 kW	88,0 %	0,99 - 2,87 kg/h	L65 x P65 x H120 cm	135 *m ²	C.T. 13
a pellet ermetica ad aria calda ventilata e canalizzata con 3 ventilatori	MX16	★★★★	14,0 kW	88,0 %	1,23 - 3,42 kg/h	L65 x P65 x H120 cm	161 *m ²	C.T. 14
a pellet per riscaldare l'acqua, ermetica e ventilata	MW14 MW18 MW24	★★★★ ★★★★ ★★★★	13,1 kW 16,2 kW 19,7 kW	95,4 % 93,9 % 93,9 %	1,27 - 2,83 kg/h 1,27 - 3,53 kg/h 1,27 - 4,30 kg/h	L65 x P67 x H120 cm	150 *m ² 186 *m ² 226 *m ²	C.T. 20 C.T. 21 C.T. 22
a pellet autopulente per riscaldare l'acqua, ermetica e ventilata	MW22 AUP	★★★★★	19,7 kW	92,4 %	1,17 - 4,39 kg/h	L65 x P67 x H120 cm	226 *m ²	C.T. 23

*con le condizioni riportate a pagina 176

GASSA rivestimento e top in maiolica, struttura in acciaio verniciato dalla forma tonda. La porta esterna è caratterizzata da un vetro ceramico curvo verniciato nero.



stufe e termostufe GASSA

GASSA EVO

MARRA M rivestimento in maiolica con top nero, struttura in acciaio verniciato dalla forma tonda. Porta esterna con vetro curvo verniciato nero.



Classe di qualità
D.M. 186
7/11/2017



CONTO
TERMICO 2.0
pagina 16-17

SERIE M a pellet

MARRA M


a pellet ad aria calda ventilata	MP14	★★★★	12,3 kW	89,0 %	1,07 - 2,82 kg/h	L65 x P65 x H120 cm	141 *m ²	C.T. 12
a pellet autopulente ad aria calda ventilata	MP13 AUP	★★★★★	11,8 kW	88,0 %	0,99 - 2,87 kg/h	L65 x P65 x H120 cm	135 *m ²	C.T. 13
a pellet ermetica ad aria calda ventilata e canalizzata con 3 ventilatori	MX16	★★★★	14,0 kW	88,0 %	1,23 - 3,42 kg/h	L65 x P65 x H120 cm	161 *m ²	C.T. 14
a pellet per riscaldare l'acqua, ermetica e ventilata	MW14	★★★★	13,1 kW	95,4 %	1,27 - 2,83 kg/h	L65 x P67 x H120 cm	150 *m ²	C.T. 20
	MW18	★★★★	16,2 kW	93,9 %	1,27 - 3,53 kg/h		186 *m ²	C.T. 21
	MW24	★★★★	19,7 kW	93,9 %	1,27 - 4,30 kg/h		226 *m ²	C.T. 22
a pellet autopulente per riscaldare l'acqua, ermetica e ventilata	MW22 AUP	★★★★★	19,7 kW	92,4 %	1,17 - 4,39 kg/h	L65 x P67 x H120 cm	226 *m ²	C.T. 23

*con le condizioni riportate a pagina 176



stufe e termostufe MARRA M

pellet



Classe di qualità
D.M. 186
7/11/2017



CONTO
TERMICO 2.0
pagina 16-17

SERIE EVO a pellet			BOLLA EVO					
a pellet ad aria calda con ventilazione SMART	NPS7 EVO NPS10 EVO	★★★★ ★★★★	6,4 kW 9,0 kW	90,8 % 88,0 %	0,69 - 1,44 kg/h 0,85 - 2,11 kg/h	L52 x P51 x H113 cm	73 *m ² 103 *m ²	C.T. 7 C.T. 8
a pellet ermetica ad aria calda con ventilazione SMART	NES10 EVO	★★★★★	9,1 kW	89,5 %	0,69 - 2,14 kg/h	L52 x P48 x H113 cm	104 *m ²	C.T. 9
a pellet ad aria calda ventilata con uscita fumi integrata	NIS9 EVO Wi-Fi	★★★★★	8,6 kW	92,1 %	0,82 - 1,94 kg/h	L52 x P54 x H113 cm	98 *m ²	C.T. 10
a pellet ermetica con ventilazione SMART ventilata e canalizzata	NXS10 EVO	★★★★★	9,0 kW	89,0 %	0,91 - 2,10 kg/h	L52 x P51 x H113 cm	103 *m ²	-
a pellet ad aria calda ventilata, canalizzata con 3 ventilatori	NX10 EVO2	★★★★	9,0 kW	88,5 %	0,80 - 2,10 kg/h	L52 x P51 x H113 cm	103 *m ²	C.T. 11
SERIE M a pellet			BOLLA M					
a pellet ad aria calda ventilata	MP14	★★★★	12,3 kW	89,0 %	1,07 - 2,82 kg/h	L63 x P63 x H125 cm	141 *m ²	C.T. 12
a pellet autopulente ad aria calda ventilata	MP13 AUP	★★★★★	11,8 kW	88,0 %	0,99 - 2,87 kg/h	L63 x P63 x H125 cm	135 *m ²	C.T. 13
a pellet ermetica ad aria calda ventilata e canalizzata con 3 ventilatori	MX16	★★★★	14,0 kW	88,0 %	1,23 - 3,42 kg/h	L63 x P63 x H125 cm	161 *m ²	C.T. 14
a pellet per riscaldare l'acqua, ermetica e ventilata	MW14	★★★★	13,1 kW	95,4 %	1,27 - 2,83 kg/h	L63 x P65 x H125 cm	150 *m ²	C.T. 20
	MW18	★★★★	16,2 kW	93,9 %	1,27 - 3,53 kg/h		186 *m ²	C.T. 21
	MW24	★★★★	19,7 kW	93,9 %	1,27 - 4,30 kg/h		226 *m ²	C.T. 22
a pellet autopulente per riscaldare l'acqua, ermetica e ventilata	MW22 AUP	★★★★★	19,7 kW	92,4 %	1,17 - 4,39 kg/h	L63 x P65 x H125 cm	226 *m ²	C.T. 23

*con le condizioni riportate a pagina 176

BOLLA rivestimento "tutto vetro" con "effetto wonder" e struttura dalla forma curva con top scorrevole. La caratteristica del vetro "effetto wonder" è quella, a stufa spenta, di non far vedere l'interno del prodotto rendendolo un perfetto complemento di arredo mentre a stufa funzionante, rende la fiamma viva e luminosa facendo riscoprire il piacere della visione del fuoco.



BOLLA M

CORAL rivestimento e struttura in acciaio verniciato.



CAMINETTI
MONTEGRAPPA

Classe di
qualità
D.M. 186
7/11/2017



CONTO
TERMICO 2.0
pagina 16-17

SERIE AQ a pellet

						CORAL		
a pellet per riscaldare l'acqua	AQ 21S	★★★★★	20,5 kW	94,5 %	1,30 - 4,70 kg/h		235 *m ²	C.T. 24
	AQ 27S	★★★★	26,5 kW	93,0 %	1,30 - 6,10 kg/h	L64 x P71 x H128 cm	304 *m ²	C.T. 25
	AQ 32S	★★★★	31,5 kW	91,5 %	1,30 - 7,40 kg/h		362 *m ²	C.T. 26

*con le condizioni riportate a pagina 176



termostufa CORAL

pellet



ISOLA rivestimento e struttura in acciaio verniciato.



Classe di qualità
D.M. 186
7/11/2017



CONTO
TERMICO 2.0
pagina 16-17

SERIE AQ a pellet

ISOLA

a pellet per riscaldare l'acqua	AQ 21S	★★★★★	20,5 kW	94,5 %	1,30 - 4,70 kg/h		235 *m ²	C.T. 24
	AQ 27S	★★★★	26,5 kW	93,0 %	1,30 - 6,10 kg/h	L66 x P71 x H128 cm	304 *m ²	C.T. 25
	AQ 32S	★★★★	31,5 kW	91,5 %	1,30 - 7,40 kg/h		362 *m ²	C.T. 26

*con le condizioni riportate a pagina 176



termostufa ISOLA

pellet

ATOLLO rivestimento in maiolica e struttura in acciaio verniciato.



Classe di qualità
D.M. 186
7/11/2017



CONTO
TERMICO 2.0
pagina 16-17

SERIE AQ a pellet

ATOLLO

a pellet per riscaldare l'acqua	AQ 21S	★★★★★	20,5 kW	94,5 %	1,30 - 4,70 kg/h		235 *m ²	C.T. 24
	AQ 27S	★★★★	26,5 kW	93,0 %	1,30 - 6,10 kg/h	L68 x P71 x H128 cm	304 *m ²	C.T. 25
	AQ 32S	★★★★	31,5 kW	91,5 %	1,30 - 7,40 kg/h		362 *m ²	C.T. 26

*con le condizioni riportate a pagina 176



pellet

termostufa ATOLLO



DUGLIA

rivestimento e struttura in acciaio verniciato.



Classe di qualità
D.M. 186
7/11/2017



CONTO TERMICO 2.0
pagina 16-17

a pellet

DUGLIA

sottile, a pellet ad aria calda ventilata e canalizzabile - uscita fumi superiore o posteriore

DUGLIA

★★★★

9,0 kW

91,6 %

0,98 - 2,02 kg/h

L93 x P28 x H103 cm

103 *m²

C.T. 15

*con le condizioni riportate a pagina 176



stufa sottile DUGLIA

pellet

ACCIA

rivestimento e struttura in acciaio verniciato.



Classe di qualità
D.M. 186
7/11/2017



CONTO
TERMICO 2.0
pagina 16-17

SERIE SPS a pellet

ACCIA

sottile, a pellet ermetica ad aria calda ventilata e canalizzabile con ventilazione SMART

SPS10

★★★★★

9,1 kW

91,3 %

0,69 - 2,06 kg/h

L85 x P31 x H111 cm

104 *m²

C.T. 16

*con le condizioni riportate a pagina 176




stufa sottile ACCIA

pellet



ALARE rivestimento in gres e struttura in acciaio verniciato.
Porta in vetro con "effetto wonder".



Classe di qualità
D.M. 186
7/11/2017



CONTO TERMICO 2.0
pagina 16-17

SERIE SPS a pellet

ALARE

sottile, a pellet ermetica ad aria calda ventilata e canalizzabile con ventilazione SMART

SPS10

★★★★★

9,1 kW

91,3 %

0,69 - 2,06 kg/h

L86 x P33 x H111 cm

104 *m²

C.T. 16

*con le condizioni riportate a pagina 176



pellet

stufa sottile ALARE

ASTA rivestimento in maiolica e struttura in acciaio verniciato.
Porta in vetro con "effetto wonder".



Classe di qualità
D.M. 186
7/11/2017



CONTO
TERMICO 2.0
pagina 16-17

SERIE SPS a pellet

ASTA

sottile, a pellet ermetica ad aria calda ventilata e canalizzabile con ventilazione SMART

SPS10

★★★★★

9,1 kW

91,3 %

0,69 - 2,06 kg/h

L86 x P33 x H111 cm

104 *m²

C.T. 16

*con le condizioni riportate a pagina 176



pellet

stufa sottile ASTA



AZULEIA rivestimento in maiolica e struttura in acciaio verniciato.
Porta in vetro con "effetto wonder".



BIANCO



Classe di qualità
D.M. 186
7/11/2017



CONTO
TERMICO 2.0
pagina 16-17

SERIE SPS a pellet

AZULEIA

sottile, a pellet ermetica ad aria calda ventilata e canalizzabile con ventilazione SMART

SPS10

★★★★★

9,1 kW

91,3 %

0,69 - 2,06 kg/h

L86 x P31 x H111 cm

104 *m²

C.T. 16

*con le condizioni riportate a pagina 176



stufa sottile AZULEIA

pellet

SUONO rivestimento e struttura in acciaio verniciato.



 CAMINETTI®
MONTEGRAPPA

Classe di
qualità
D.M. 186
7/11/2017



CONTO
TERMICO 2.0
pagina 16-17

SERIE SXS a pellet

SUONO

sottile, a pellet ermetica ad aria calda ventilata e canalizzabile con ventilazione SMART

SXS12

★★★★★

12,4 kW

92,4 %

1,09 - 2,81 kg/h

L96 x P38 x H118 cm

142 *m²

C.T. 17

SERIE AW a pellet

SUONO

sottile, ermetica a pellet per riscaldare l'acqua - uscita fumi superiore o posteriore

AW18 EVO

★★★★

16,7 kW

≥90,0 %

1,70 - 3,60 kg/h

L96 x P38 x H118 cm

192 *m²

C.T. 27

AW22 EVO

★★★★

21,8 kW

1,70 - 4,80 kg/h

250 *m²

C.T. 28

*con le condizioni riportate a pagina 176



stufe e termostufe sottili **SUONO**

pellet

FENDOR

rivestimento in maiolica e struttura in acciaio verniciato.



 CAMINETTI®
MONTEGRAPPA

Classe di
qualità
D.M. 186
7/11/2017



CONTO
TERMICO 2.0
pagina 16-17

SERIE SXS a pellet

FENDOR

sottile, a pellet ermetica ad aria calda ventilata e canalizzabile con ventilazione SMART

SXS12

★★★★★

12,4 kW

92,4 %

1,09 - 2,81 kg/h

L96 x P38 x H118 cm

142 *m²

C.T. 17

SERIE AW a pellet

FENDOR

sottile, ermetica a pellet per riscaldare l'acqua - uscita fumi superiore o posteriore

AW18 EVO

★★★★

16,7 kW

≥90,0 %

1,70 - 3,60 kg/h

L96 x P38 x H118 cm

192 *m²

C.T. 27

AW22 EVO

★★★★

21,8 kW

1,70 - 4,80 kg/h

250 *m²

C.T. 28

*con le condizioni riportate a pagina 176



stufe e termostufe sottili FENDOR

pellet

FOLIA rivestimento in maiolica e struttura in acciaio verniciato.



 CAMINETTI®
MONTEGRAPPA

Classe di
qualità
D.M. 186
7/11/2017



CONTO
TERMICO 2.0
pagina 16-17

SERIE SXS a pellet

FOLIA

sottile, a pellet ermetica ad aria calda ventilata e canalizzabile con ventilazione SMART

SXS12

★★★★★

12,4 kW

92,4 %

1,09 - 2,81 kg/h

L96 x P38 x H118 cm

142 *m²

C.T. 17

SERIE AW a pellet

FOLIA

sottile, ermetica a pellet per riscaldare l'acqua - uscita fumi superiore o posteriore

AW18 EVO

★★★★

16,7 kW

≥90,0 %

1,70 - 3,60 kg/h

L96 x P38 x H118 cm

192 *m²

C.T. 27

AW22 EVO

★★★★

21,8 kW

1,70 - 4,80 kg/h

250 *m²

C.T. 28

*con le condizioni riportate a pagina 176





BAIA rivestimento in acciaio verniciato. Struttura in acciaio verniciato nero.
Uscita fumi superiore.



Classe di qualità
D.M. 186
7/11/2017



CONTO
TERMICO 2.0
pagina 16-17

a legna ad aria calda ventilata



8,4 kW

88,9 %

2,16 kg/h

L56 x P52 x H110 cm

96 *m²

C.T. 31

*con le condizioni riportate a pagina 176



legna

stufa BAIA

PIROGA rivestimento in maiolica dalla forma arrotondata con fianchi lavorati che riprendono il motivo estetico della porta in ghisa. Elementi frontali in ghisa verniciati nero. Uscita fumi superiore.



 CAMINETTI®
MONTEGRAPPA

Classe di
qualità
D.M. 186
7/11/2017



CONTO
TERMICO 2.0
pagina 16-17

a legna ad aria calda ventilata

★★★★★

8,4 kW

88,9 %

2,16 kg/h

L56 x P57 x H109 cm

96 *m²

C.T. 32

*con le condizioni riportate a pagina 176



DESIRÉE RTC

struttura in ghisa grigio antracite.
Uscita fumi superiore.



 CAMINETTI®
MONTEGRAPPA

Classe di
qualità
D.M. 186
7/11/2017



a legna ad aria calda a convezione naturale

★★★★

8,0 kW

77,0 %

2,6 kg/h

L60 x P38 x H72 cm

92 *m²

*con le condizioni riportate a pagina 176

CAMILLE

struttura in ghisa verniciata grigio antracite.
Uscita fumi superiore.



 CAMINETTI®
MONTEGRAPPA

Classe di
qualità
D.M. 186
7/11/2017



a legna ad aria calda a convezione naturale

★★★★

8,0 kW


83,0 %

2,64 kg/h

L48 x P38 x H83 cm

92 *m²

*con le condizioni riportate a pagina 176



CLAUDINE

struttura in ghisa verniciata grigio antracite.
Uscita fumi superiore o posteriore.



 CAMINETTI®
MONTEGRAPPA

Classe di
qualità
D.M. 186
7/11/2017



a legna ad aria calda a convezione naturale

★★★★★

8,0 kW

79,0 %

2,75 kg/h

L64 x P55 x H74 cm

92 *m²

*con le condizioni riportate a pagina 176

ANAIS struttura in ghisa verniciata grigio antracite, design moderno con piedini in legno. Uscita fumi superiore.

legna



stufe CLAUDINE - ANAIS

 CAMINETTI®
MONTEGRAPPA

Classe di
qualità
D.M. 186
7/11/2017



a legna ad aria calda a convezione naturale

★★★★

8,0 kW

79,0 %

2,75 kg/h

L60 x P43 x H79 cm

92 *m²

*con le condizioni riportate a pagina 176

SERAPHINE RTC

struttura interamente in ghisa grigio antracite.
Uscita fumi superiore.



 CAMINETTI®
MONTEGRAPPA

Classe di
qualità
D.M. 186
7/11/2017



a legna ad aria calda a convezione naturale

★★★

12,0 kW

77,0 %

4,42 kg/h

L76 x P51 x H74 cm

138 m²

*con le condizioni riportate a pagina 176

ELODIE stufa a legna dallo stile moderno, caratterizzato da un pratico vano porta legna. Struttura in acciaio verniciato nero con camera di combustione in vermiculite ad alta densità. Uscita fumi superiore.



Classe di
qualità
D.M. 186
7/11/2017



a legna ad aria calda a convezione naturale

★★★★

8,0 kW

81,6 %

2,5 kg/h

L50x P40 x H85 cm

96 *m²

*con le condizioni riportate a pagina 176

FLEUR struttura in ghisa verniciata grigio antracite dal design moderno.
Uscita fumi superiore.



 CAMINETTI®
MONTEGRAPPA

Classe di
qualità
D.M. 186
7/11/2017



a legna ad aria calda a convezione naturale

★★★★★

8,0 kW

79,0 %

2,75 kg/h

L69 x P48 x H77 cm

92 *m²

*con le condizioni riportate a pagina 176

BABETTE

struttura in ghisa verniciata grigio antracite.
Uscita fumi superiore.



 CAMINETTI®
MONTEGRAPPA

Classe di
qualità
D.M. 186
7/11/2017



a legna ad aria calda a convezione naturale

★★★★★

8,0 kW

79,0 %

2,75 kg/h

L70 x P42 x H75 cm

92 *m²

*con le condizioni riportate a pagina 176

OVI struttura interamente in ghisa verniciata grigio antracite.
Uscita fumi superiore.



 CAMINETTI®
MONTEGRAPPA

Classe di
qualità
D.M. 186
7/11/2017



CONTO
TERMICO 2.0
pagina 16-17

a legna ad aria calda a convezione naturale

★★★★

5,0 kW

86,0 %

1,78 kg/h

H116 x Ø46 cm

57 *m²

C.T. 34

*con le condizioni riportate a pagina 176

NYMPHE stufa a legna dallo stile vintage, valorizzato da quattro gambe in legno. Struttura in acciaio verniciata nero e camera di combustione in ghisa. Uscita fumi superiore.

legna



stufe OVI - NYMPHE

 CAMINETTI®
MONTEGRAPPA

Classe di
qualità
D.M. 186
7/11/2017



a legna ad aria calda a convezione naturale

★★★★

8,2 kW

78,2 %

2,70 kg/h

L60 x P41 x H78 cm

94 *m²

*con le condizioni riportate a pagina 176

JOELLE stufa dalla forma tonda in ghisa grigio antracite, caratterizzata da un pratico maniglione di apertura della porta. Grande visione del fuoco. Uscita fumi superiore.



 CAMINETTI®
MONTEGRAPPA

Classe di
qualità
D.M. 186
7/11/2017



a legna ad aria calda a convezione naturale

★★★★

7,2 kW

80,0 %

2,4 kg/h

Ø45 x Ø45 x H105 cm

82 *m²

*con le condizioni riportate a pagina 176

COLETTE struttura interamente in ghisa grigio antracite.
Uscita fumi superiore o posteriore.

legna

stufe JOELLE - COLETTE



 CAMINETTI®
MONTEGRAPPA

Classe di
qualità
D.M. 186
7/11/2017



a legna ad aria calda a convezione naturale

★★★★

12,0 kW

77,0 %

3,7 kg/h

L91 x P48 x H93 cm

138 *m²

*con le condizioni riportate a pagina 176



MADELEINE struttura in ghisa verniciata grigio antracite dal design moderno.
Stufa girevole 360°. Uscita fumi superiore.



Stufa girevole 360°



Classe di qualità
D.M. 186
7/11/2017



a legna ad aria calda a convezione naturale

★★★★

12,0 kW

77,0 %

4,39 kg/h

L53 x P53 x H124 cm

138 m²

*con le condizioni riportate a pagina 176



CAMELIE struttura in ghisa verniciata grigio antracite, design moderno.
Uscita fumi superiore.

legna



stufe MADELEINE - CAMELIE

 CAMINETTI®
MONTEGRAPPA

Classe di
qualità
D.M. 186
7/11/2017



a legna ad aria calda a convezione naturale

★★★★

12,0 kW

78,0 %

3,87 kg/h

L103 x P49 x H91 cm

138 m²

*con le condizioni riportate a pagina 176

SCARLETT

struttura in ghisa verniciata grigio antracite. Stufa bifacciale.
Uscita fumi superiore.



 CAMINETTI®
MONTEGRAPPA

Classe di
qualità
D.M. 186
7/11/2017



a legna ad aria calda a convezione naturale

★★★★

12,0 kW

79,0 %

4,06 kg/h

L91 x P48 x H96 cm

138 *m²

*con le condizioni riportate a pagina 176



legna

stufa SCARLETT



COME RECUPERARE UN VECCHIO CAMINO

Il caminetto acceso, il profumo della legna che arde, il crepitio della fiamma...chi non sogna un focolare così nella propria casa? Se il vecchio camino non funziona più o non soddisfa più le tue esigenze, la soluzione è semplice e a portata di mano.

Si può facilmente installare un inserto, che può essere sia a legna che a pellet. Gli inserti sono impianti di riscaldamento progettati per essere inseriti in un camino aperto preesistente. Semplice da installare e da utilizzare, l'inserto ridà vita al vecchio focolare, senza alterarne minimamente la bellezza.

Vantaggi

Grazie agli inserti è possibile recuperare un vecchio camino senza grandi interventi o opere murarie: la canna fumaria preesistente viene utilizzata se le sue condizioni sono ottimali; in caso contrario, invece, può essere intubata per garantire maggiore efficienza e resa dell'inserto. Il massimo del calore e del benessere in casa, senza fumo e senza odori sgradevoli.

La resa termica di un camino chiuso è decisamente migliore rispetto ai tradizionali caminetti aperti. Ecco perché utilizzare un inserto è una scelta che permette di risparmiare e di dare una mano all'ambiente. A differenza di un camino aperto, il calore prodotto dalla fiamma non viene disperso e quindi per scaldare un'ambiente è necessario meno combustibile, il che significa anche meno emissioni inquinanti e risparmio economico.

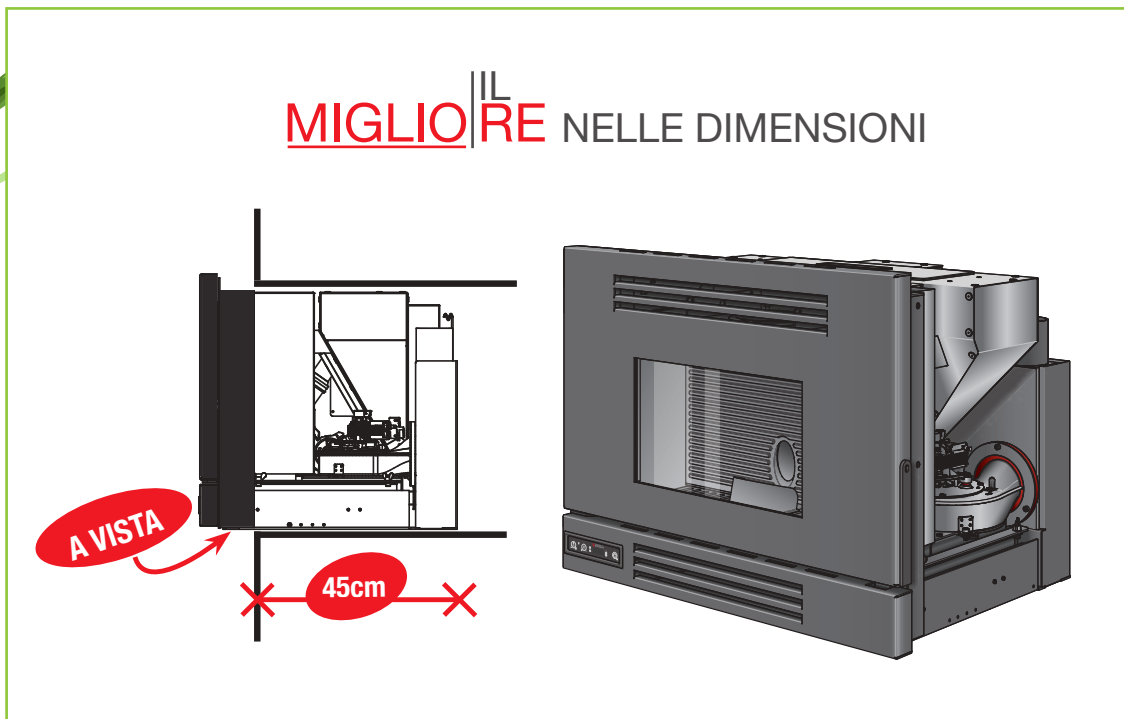
Recuperare un vecchio camino con un inserto significa anche risparmiare spazio: per scaldare l'ambiente non ci sarà bisogno di una stufa o di un altro impianto di riscaldamento. Basterà la fiamma accesa a rendere calda e accogliente l'atmosfera.

L'inserto, infine, combina la bellezza della fiamma che arde nel caminetto alle migliori prestazioni energetiche, senza stravolgere l'arredamento e lo stile dell'ambiente. Riqualifica il focolare, senza alterarne le caratteristiche estetiche e costruttive.

Se, infine, l'obiettivo è quello di scaldare più stanze e può essere previsto qualche intervento murario, la scelta vincente è un inserto ad aria canalizzabile. Grazie alle sottili canalizzazioni a parete che trasportano l'aria calda, l'inserto potrà scaldare più stanze contemporaneamente e garantire buoni risparmi annui.



MIGLIO focolare a pellet da inserimento ad aria calda ventilata.



Classe di qualità
D.M. 186
7/11/2017



CONTO
TERMICO 2.0
pagina 16-17

MIGLIO

★★★★

8,5 kW

91,0 %

0,92 - 1,94 kg/h

Ø 80 mm

102 kg

L70x P56 x H56 cm

97 *m²

C.T. 47

 **CAMINETTI
MONTEGRAPPA**

*con le condizioni riportate a pagina 176



installazione a FILO



installazione a VISTA

Struttura in acciaio verniciato. Esempio di installazione inserto a pellet MIGLIO su caminetto esistente.



AZIMUT "effetto wonder" con Kit Porta Vetro Piana



AZIMUT "effetto wonder" con Kit Porta Vetro Curva

AZIMUT 9V - AZIMUT 11X,

il nuovo sistema di riscaldamento che arreda ed ottimizza gli spazi.

Gli **inserti a pellet AZIMUT** sono disponibili in due versioni: la prima da 9,3 kw ad aria calda ventilata (AZIMUT 9V) e una seconda da 11,3 kw ad aria calda ventilata e canalizzata (AZIMUT 11X).

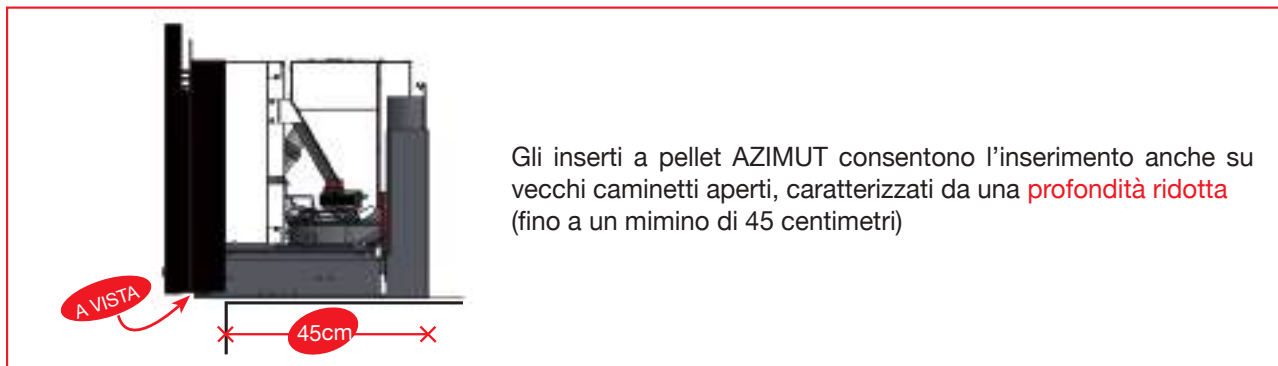
Entrambe si accompagnano a diverse porte estetiche in vetro "effetto wonder": da 70 centimetri (KPV 70P) e da 80 centimetri (KPV 80P) piane e da 80 centimetri (KPV 80C) curva che si adattano armoniosamente a qualsiasi arredamento della casa.

La caratteristica del vetro "**effetto wonder**" è quella, ad inserto spento, di non far vedere l'interno del prodotto rendendolo un perfetto complemento di arredo mentre ad inserto funzionante, rende la fiamma viva e luminosa facendo riscoprire il piacere della visione del fuoco.

Entrambi i modelli sono dotati di:

- radiocomando touch screen retroilluminato con funzione di termostato ambiente per la gestione e il controllo del funzionamento e del comfort da qualsiasi posizione della stanza
- sensore di rilevamento che avvisa della riserva del pellet permettendo di ricaricare il serbatoio a prodotto acceso ed evitando l'attesa di tutta la fase dello spegnimento e riaccensione
- TUTOR per un efficace sistema di controllo della combustione
- deflettore fumi in vermiculite riflettente e schienale in ghisa per l'ottimizzazione della combustione aumentandone il rendimento
- ad apparecchio spento, facile sistema di caricamento del pellet ad estrazione grazie ad una leva di sgancio posta sul frontale dell'apparecchio. In alternativa due pratici ed ergonomici kit accessori di caricamento:
 - il primo mediante cassetto superiore nascosto alla vista dalla porta estetica,
 - il secondo tramite tramoggia di carico posta sulla parte superiore del prodotto che consente il caricamento laterale del pellet.

AZIMUT 9V e AZIMUT 11X godono del massimo coefficiente di incentivo del Conto Termico 2.0.



AZIMUT 9V focolare a pellet da inserimento ad aria calda ventilata.



Classe di qualità
D.M. 186
7/11/2017



CONTO
TERMICO 2.0
pagina 16-17

AZIMUT 9V

★★★★

8,5 kW

90,9 %

0,92 - 1,94 kg/h

Ø 80 mm

87 kg

L70x P58 x H60 cm

97 *m²

C.T. 48

AZIMUT 9V con Kit Porta Vetro 70 cm Piana "effetto wonder" (KPV 70P)

*con le condizioni riportate a pagina 176

 CAMINETTI
MONTEGRAPPA

AZIMUT 11X

focolare a pellet da inserimento ad aria calda ventilata e canalizzata.



Classe di
qualità
D.M. 186
7/11/2017



CONTO
TERMICO 2.0
pagina 16-17

AZIMUT 11X ★★★★★ 10,2 kW 90,3 % 1,04 - 2,35 kg/h Ø 80 mm 93 kg L80x P62 x H63 cm 117 *m² C.T. 49

AZIMUT 11X con Kit Porta Vetro 80 cm Curva "effetto wonder" (KPV 80C)

*con le condizioni riportate a pagina 176

REGOLO 65V focolare a legna da inserimento ad aria calda ventilata, canalizzabile.
 Camera di combustione in ghisa con struttura in acciaio verniciato. Apertura con porta ad anta
 con vetro serigrafato. Ampia visione del fuoco.



Classe di
 qualità
 D.M. 186
 7/11/2017



REGOLO 65V

★★★★

8,0 kW

78,0 %

2,4 kg/h

Ø 150 mm

127 kg

L65x P41 x H51 cm

92 *m²

*con le condizioni riportate a pagina 176

FC80VT focolare a legna da inserimento ad aria calda ventilata, canalizzabile.
Struttura interamente in ghisa grigio antracite. Apertura con porta ad anta.

legna

focolari REGOLO 65V - FC80VT



Classe di
qualità
D.M. 186
7/11/2017



FC80VT

★★

12,0 kW

75,0 %

3,8 kg/h

Ø 200 mm

151 kg

L80x P47 x H58 cm

138 *m²

*con le condizioni riportate a pagina 176

COMPACT 70V focolare a legna da inserimento ad aria calda ventilata e canalizzata. Porta ad anta reversibile interamente in vetro ceramico serigrafato. L'insero è installabile su caminetti esistenti con profondità ridotta fino a un minimo di 44 cm.



COMPACT 70V con cornice in acciaio verniciato nero MINIMAL 70V

Classe di qualità
D.M. 186
7/11/2017



CONTO
TERMICO 2.0
pagina 16-17

COMPACT 70V ★★★★★ 8,6 kW 85,4 % 2,40 kg/h Ø 180 mm 100 kg L69x P44 x H63 cm 98 *m² C.T. 58

*con le condizioni riportate a pagina 176

COMPACT 80V focolare a legna da inserimento ad aria calda ventilata e canalizzata.
 Porta ad anta reversibile interamente in vetro ceramico serigrafato.
 L'insero è installabile su caminetti esistenti con profondità ridotta fino a un minimo di 46 cm.

legna

focolari COMPACT 70V - COMPACT 80V



COMPACT 80V con cornice in acciaio verniciato nero MINIMAL 80V

Classe di qualità
 D.M. 186
 7/11/2017



CONTO
 TERMICO 2.0
 pagina 16-17

COMPACT 80V ★★★★★ 9,5 kW 85,3 % 2,68 kg/h Ø 200 mm 120 kg L79x P48 x H69 cm 109 *m² C.T. 59

*con le condizioni riportate a pagina 176



IL PIACERE DEL FUOCO, LA BELLEZZA DEL CALORE: IL CAMINETTO GIUSTO PER OGNI STILE

I rivestimenti di Caminetti Montegrappa sono progettati per adattarsi a qualsiasi stile di arredamento: chi preferisce il design essenziale può scegliere le cornici in acciaio verniciato, che enfatizzano il grande vetro e la visione del fuoco.

Quasi un quadro vivo, una tela in cui dipingere tutta la bellezza del fuoco e della fiamma che arde.

Chi preferisce uno stile classico, invece, potrà scegliere tra l'ampia gamma dei caminetti in marmo o in stile rustico, che ricorda le vecchie case di campagna.

Un tocco davvero romantico e adatto a chi, nel calore della fiamma, cerca antiche atmosfere e tradizioni.

Che sia rustico o dal design minimal, di marmo o di acciaio verniciato, poco importa: il caminetto rimane uno dei punti più belli e più scenografici della casa, capace di rispecchiare la nostra personalità. Proprio come l'arredamento, che esprime pienamente il nostro stile, possiamo scegliere il rivestimento per il caminetto che più si addice a noi e alle nostre preferenze in fatto di interior design.

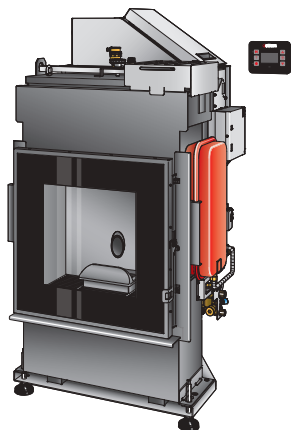
E per chi vuole stupire? Giochi di cromie, di materiali e di forme possono rendere i rivestimenti davvero sorprendenti e in grado di arredare l'ambiente, rendendo il caminetto il punto più importante della stanza. I marmi preziosi, le diverse lavorazioni, il contrasto di colori esaltano la fiamma, che illumina la bellezza della cornice enfatizzandone le peculiarità.

I caminetti possono essere sia a legna che a pellet. Le soluzioni proposte da Caminetti Montegrappa si adattano facilmente a qualsiasi spazio e arredamento, per riscaldare sempre con un tocco di stile.



MB PELLET W

termocamino a pellet per riscaldare e produrre l'acqua calda, caricamento laterale DX o SX. Porta interamente in vetro ceramico, apribile ad anta.



Classe di qualità
D.M. 186
7/11/2017



CONTO
TERMICO 2.0
pagina 16-17

MB PELLET W 19	★★★★	19,0 kW		0,90 - 4,40 kg/h					218 *m ²	C.T. 44
MB PELLET W 23	★★★★	23,5 kW	≥ 90,0 %	1,40 - 5,50 kg/h	Ø 100 mm	195 kg	L73 x P67 x H137 cm		270 *m ²	C.T. 45
MB PELLET W 27	★★★★	27,0 kW		1,40 - 6,40 kg/h					310 *m ²	C.T. 46

*con le condizioni riportate a pagina 176



ESSENTIAL Q



ESSENTIAL V



ESSENTIAL O



LIGHT 01 caminetto a legna ad aria calda a convezione naturale, canalizzabile e ventilato con accessori a richiesta. Porta interamente in vetro ceramico, apribile a saliscendi.



MB S PELLETT caminetto a pellet ad aria calda ventilata con porta quadrata interamente in vetro ceramico, apribile ad anta.



Classe di qualità
D.M. 186
7/11/2017



CONTO
TERMICO 2.0
pagina 16-17

	★★★★	12,0 kW	86,0 %	3,30 kg/h	Ø 180 mm	191 kg	L74 x P53 x H144 cm	138 *m ²	C.T. 50
LIGHT 01 convezione naturale	★★★★	12,0 kW	86,0 %	3,30 kg/h	Ø 180 mm	191 kg	L74 x P53 x H144 cm	138 *m ²	C.T. 50
MB 14S PELLETT	★★★★	12,0 kW	91,3 %	1,04 - 2,76 kg/h	Ø 80 mm	158 kg	L82 x P62 x H122 cm	138 *m ²	C.T. 43

*con le condizioni riportate a pagina 176



ESSENTIAL 01



MINIMAL 01



CINA



FRAME 01



STONE 01

pellet
legna
caminetto LIGHT 01 - MB S PELLETT

LIGHT 02

caminetto a legna ad aria calda canalizzata a convezione naturale o ventilata.
Porta interamente in vetro ceramico, apribile a saliscendi.



Classe di
qualità
D.M. 186
7/11/2017



CONTO
TERMICO 2.0
pagina 16-17

	★ ★ ★ ★			kg/h	Ø	kg		m ²	
LIGHT 02N convezione naturale	★ ★ ★ ★	13,0 kW	83,0 %	3,50 kg/h	Ø 200 mm	246 kg	L104 x P52 x H137 cm	149 *m ²	-
LIGHT 02V ventilato	★ ★ ★ ★	14,5 kW	85,2 %	4,00 kg/h	Ø 200 mm	263 kg	L104 x P52 x H147 cm	166 *m ²	C.T. 51

*con le condizioni riportate a pagina 176



ESSENTIAL 02



FRAME 02



MINIMAL 02



STONE 02



VENGHÉ 02

legna

caminetto LIGHT 02



LIGHT 03 caminetto a legna ad aria calda a convezione naturale, canalizzabile e ventilato con accessori a richiesta. Porta interamente in vetro ceramico, apribile a saliscendi.



Classe di qualità
D.M. 186
7/11/2017



LIGHT 03
convezione
naturale

★★★★

10,5 kW

82,5 %

3,00 kg/h

Ø 180 mm

200 kg

L61 x P53 x H163 cm

120 *m²

*con le condizioni riportate a pagina 176



ESSENTIAL 03



FRAME 03



STONE 03



MINIMAL 03

LIGHT 06

caminetto a legna ad aria calda canalizzata a convezione naturale o ventilata.
Porta interamente in vetro ceramico, apribile a saliscendi.



Classe di
qualità
D.M. 186
7/11/2017



CONTO
TERMICO 2.0
pagina 16-17

	★ ★ ★ ★								
LIGHT 06N convezione naturale	★ ★ ★ ★	15,0 kW	82,5 %	4,40 kg/h	Ø 250 mm	289 kg	L134 x P54 x H135 cm	172 *m ²	-
LIGHT 06V ventilato	★ ★ ★ ★	15,0 kW	85,5 %	4,20 kg/h	Ø 250 mm	306 kg	L134 x P54 x H145 cm	172 *m ²	C.T. 52

*con le condizioni riportate a pagina 176



ESSENTIAL 06



FRAME 06



STONE 06



MINIMAL 06



LIGHT 80

termocamino a legna per riscaldare l'acqua.
Porta interamente in vetro ceramico, apribile a saliscendi.



Classe di qualità
D.M. 186
7/11/2017



CONTO
TERMICO 2.0
pagina 16-17

	★★★★★									
LIGHT 80-21S	★★★★★	21,0 kW	86,4 %	5,67 kg/h	Ø 250 mm	313 kg	L94 x P59 x H146 cm	241 *m ²	C.T. 56	
LIGHT 80-27S	★★★★★	25,4 kW	86,4 %	6,92 kg/h				292 *m ²	C.T. 57	

*con le condizioni riportate a pagina 176



VENGHÉ 80L



ESSENTIAL 80L

TECH 3

caminetto a legna ad aria calda a convezione naturale, canalizzabile e ventilato con accessori a richiesta. Porta interamente in vetro ceramico, apribile a saliscendi.



Classe di qualità
D.M. 186
7/11/2017



TECH 3
convezione
naturale

★★★★

13,0 kW

≥ 80,0 %

3,70 kg/h

Ø 250 mm

232 kg

L92 x P62 x H141 cm

149 *m²

*con le condizioni riportate a pagina 176



BASIC



SLIDE



SLIDE CON PANCA

CM P05 caminetto a legna ad aria calda canalizzata a convezione naturale o ventilata.
 Disponibile nella versione con visione del fuoco laterale destra o sinistra.
 Porta in vetro ceramico, apribile a saliscendi.



Classe di
 qualità
 D.M. 186
 7/11/2017



CONTO
 TERMICO 2.0
 pagina 16-17

CM P05N
 convezione
 naturale

★★★★

11,0 kW

77,0 %

2,51 kg/h

Ø 180 mm

234 kg

L92 x P55 x H146 cm

128 *m²

-

CM P05V
 ventilato

★★★★

11,0 kW

85,4 %

2,28 kg/h

Ø 180 mm

237 kg

L92 x P55 x H146 cm

134 *m²

C.T. 53

*con le condizioni riportate a pagina 176



SPAZIO



SPAZIO CON PANCA



RUSTICO



RUSTICO CON PANCA



LOGICO
159

MB MEGAFIRE caminetto a legna ad aria calda canalizzata a convezione naturale o ventilata per il riscaldamento e cottura dei cibi. Porta in vetro ceramico, apribile a saliscendi.



Classe di qualità
D.M. 186
7/11/2017



CONTO
TERMICO 2.0
pagina 16-17

MB MEGAFIRE N convezione naturale	★★★★	13,5 kW	82,8 %	3,91 kg/h	solo per il riscaldamento Ø 200 mm Ø 250 mm	332 kg	L109 x P79 x H163 cm	155 *m ²	-
					tassativo per la cottura				
MB MEGAFIRE V ventilato	★★★★	13,5 kW	86,9 %	3,75 kg/h	solo per il riscaldamento Ø 200 mm Ø 250 mm	334 kg	L109 x P79 x H163 cm	155 *m ²	C.T. 54
					tassativo per la cottura				

*con le condizioni riportate a pagina 176



ESSENTIAL/M



AMALFI/M



VENGHÈ/M

MB MEGAIIDRO W caminetto a legna per riscaldare l'acqua, di grandi dimensioni.
 Porta in vetro ceramico, apribile a saliscendi e a ribalta per la pulizia.



Classe di
 qualità
 D.M. 186
 7/11/2017



	★★★★★							
MB MEGAIIDRO W31	★★★★★	26,2 kW	85,1 %	7,30 kg/h	Ø 250 mm	412 kg	L109 x P79 x H163 cm	300 *m ²
MB MEGAIIDRO W35	★★★★★	29,7 kW	85,1 %	8,30 kg/h	Ø 250 mm	412 kg	L109 x P79 x H163 cm	342 *m ²

*con le condizioni riportate a pagina 176



ESSENTIAL/M



AMALFI/M



VENGHÈ/M

BK 02F caminetto a legna bifacciale a convezione naturale con visione del fuoco su due lati. Entrambe le porte sono in vetro ceramico: quella frontale è apribile a saliscendi con maniglia in acciaio inox e ad anta per agevolare la pulizia mentre quella posteriore è apribile ad anta. Struttura in acciaio di grosso spessore, camera di combustione e piano fuoco in refrattario ceramico. Adatto all'installazione centrale come pure alla separazione degli spazi abitativi.



Classe di
qualità
D.M. 186
7/11/2017



BK 02F

★★★★

11,0 kW

84,4 %

3,70 kg/h

Ø 200 mm

269 kg

L80 x P59 x H134 cm

126 *m²

*con le condizioni riportate a pagina 176

 CAMINETTI
MONTEGRAPPA



Esempio realizzazione su misura con BK 02F



TK 03F caminetto a legna trifacciale a convezione naturale caratterizzato da un'ampia visione del fuoco. La porta, interamente in vetro ceramico, è apribile a saliscendi con maniglia in acciaio inox e ad anta per agevolare la pulizia. Struttura in acciaio di grosso spessore e camera di combustione e piano fuoco in refrattario ceramico.



Classe di qualità
D.M. 186
7/11/2017



CONTO
TERMICO 2.0
pagina 16-17

TK 03F

★★★★

7,5 kW

85,2 %

2,70 kg/h

Ø 180 mm

214 kg

L49 x P64 x H132 cm

86 *m²

C.T. 55

*con le condizioni riportate a pagina 176



Esempio realizzazione su misura con TK 03F

LA CALDAIA A PELLETT:

IL PIACERE DELL'ACQUA CALDA
E LA SEMPLICITÀ DELLA TECNOLOGIA



A cosa serve

La caldaia a pellet è principalmente concepita per riscaldare, attraverso la combustione automatica del pellet, l'acqua dell'impianto di riscaldamento. Ad oggi è il prodotto a biomassa più evoluto e tecnologicamente avanzato.

Come funziona

Il suo funzionamento è garantito da una scheda elettronica e da un software che sovrintende all'intero processo di combustione, produzione e distribuzione del calore nell'impianto di riscaldamento. Una volta prodotta, infatti, l'acqua calda va ad alimentare i termosifoni o i pannelli radianti a pavimento predisposti in ogni ambiente domestico. Inoltre, abbinando appositi accessori può integrarsi alla produzione di acqua calda sanitaria.

La caldaia a pellet può essere la fonte di calore primaria o può sostituire integralmente la vecchia caldaia rientrando nelle agevolazioni fiscali previste dallo Stato Italiano.

Le nostre caldaie a pellet, dalle alte prestazioni e dai bassi valori di emissioni, sono conformi alle normative europee del settore e certificate da istituti accreditati.

I vantaggi

I vantaggi derivanti dall'installazione di una caldaia a pellet possono essere così riassunti:

- Alto rendimento con un maggior potere calorifico
- Maggior economia rispetto a un sistema tradizionale di caldaia
- Possibilità di automazione dell'impianto
- Facilità di utilizzo

Inoltre, oggi con la connettività Wi-Fi (optional) è possibile impostare le temperature da remoto della caldaia a pellet, tramite app installata su smartphone. Per di più, il pellet conviene sempre. Tutto si basa sul potere calorifico dei combustibili e sul loro prezzo di acquisto.

Il riscaldamento a pellet è molto più economico rispetto ad un impianto a metano, a gasolio o a gpl.



ARTIKA caldaia a pellet autopulente ad alta efficienza di ultima generazione, per riscaldare l'acqua, completa di compattatore cenere e dotata di **SISTEM A3** Rivestimento e struttura in acciaio verniciato.



SISTEM A3
Attivo - Automatico - Autopulente



Nuovo bruciatore in acciaio Attivo Automatico Autopulente con movimento meccanizzato per la rimozione degli incombusti



Scambiatore di calore in acciaio a fascio tubiero Attivo Automatico Autopulente con movimento meccanizzato dei turbolatori



Kit compattatore meccanizzato delle ceneri Attivo Automatico Autopulente

Classe di qualità
D.M. 186
7/11/2017



CONTO
TERMICO 2.0
pagina 16-17

ARTIKA 24	★★★★★	21,0 kW	92,3 %	1,40 - 4,80 kg/h					241 *m ²	C.T. 40
ARTIKA 27	★★★★★	25,0 kW	92,1 %	1,40 - 5,70 kg/h	Ø 100 mm	300 kg	L82 x P73 x H126 cm		287 *m ²	C.T. 41
ARTIKA 32	★★★★★	28,5 kW	92,0 %	1,40 - 6,50 kg/h					327 *m ²	C.T. 42

*con le condizioni riportate a pagina 176



ARTIKA

AKTIV

caldaia a pellet ad alta efficienza per riscaldare l'acqua.
Rivestimento e struttura in acciaio verniciato.



serbatoio pellet
supplementare,
reversibile.
capacità: 350 kg
dimensioni L74 x P81 x H189 cm

Classe di
qualità
D.M. 186
7/11/2017



CONTO
TERMICO 2.0
pagina 16-17

AKTIV 23S	★★★★	22,6 kW	92,1 %	1,42 - 5,13 kg/h				260 *m ²	C.T. 35
AKTIV 28S	★★★★	26,5 kW	91,8 %	1,42 - 6,00 kg/h	Ø 100 mm	260 kg	L76 x P80 x H125 cm	304 *m ²	C.T. 36
AKTIV 35S	★★★★	30,5 kW	91,6 %	1,42 - 6,97 kg/h				350 *m ²	C.T. 37

*con le condizioni riportate a pagina 176



AKTIV



AK SLIM caldaia a pellet ad alta efficienza, per riscaldare l'acqua, compatta e dalla profondità ridotta di 55 cm. Rivestimento e struttura in acciaio verniciato.



Classe di qualità
D.M. 186
7/11/2017



CONTO
TERMICO 2.0
pagina 16-17

AK20 SLIM	★★★★	18,1 kW	93,10 %	1,20 - 4,10 kg/h	Ø 80 mm	247 kg	L105 x P55 x H126 cm	208 *m ²	C.T. 38
AK25 SLIM	★★★★	22,6 kW	91,11%	1,20 - 5,20 kg/h				260 *m ²	C.T. 39

*con le condizioni riportate a pagina 176



AK SLIM

* Il valore riportato di superficie riscaldabile (riferito ad ambienti h. 2,70 m con un fabbisogno termico compreso fra 32 e 33 W/m³) è puramente indicativo ed è calcolato nel caso di ambienti perfettamente coibentati e con apparecchio installato nella posizione più favorevole all'uniforme diffusione del flusso termico. Data l'infinita possibilità di situazioni che possono verificarsi nelle installazioni, Caminetti Montegrappa non garantisce la corrispondenza dei numeri indicati a tutte le applicazioni. Il rivenditore Caminetti Montegrappa è un professionista che durante la visita tecnica preliminare all'installazione è in grado di fornirvi le indicazioni sulle apparecchiature adatte.

Il **marmo** è un materiale naturale e come tale è soggetto a variazioni estetiche e cromatiche quali colorazione, tonalità, venature e presenza di eventuali fossili. Tali aspetti sono da considerarsi peculiari caratteristiche che conferiscono unicità ad ogni singolo prodotto. Le lavorazioni eseguite con metodi artigianali conferiscono ai rivestimenti della Caminetti Montegrappa la qualità dei prodotti "fatti a mano". – La **maiolica** è un prodotto artigianale; le eventuali piccole imperfezioni sono da considerarsi caratteristiche di questa lavorazione e non difetti poiché ogni elemento è lavorato e verniciato a mano. Si potrebbero quindi riscontrare: un certo gioco fra gli elementi, lievi variazioni di colore e tonalità, il cavillo, piccole soffiature e lievi ombreggiature sulla superficie degli elementi. – Il **CMtech®2 refrattario ceramico**, costituito da una miscela esclusiva di materie prime naturali, cotto ad alte temperature. Eventuali cavilli e fessurazioni non pregiudicano le caratteristiche tecnico-fisiche del prodotto. Eventuali rotture del refrattario, che non ne compromettano la stabilità strutturale, non pregiudicano il buon funzionamento e le prestazioni dell'apparecchio. – **CMtech®** il refrattario realizzato con spessori importanti per garantire robustezza e una combustione ottimale, che si distingue per la gradevole colorazione chiara, ideale per far risaltare il colore ed il movimento della fiamma.

– **L'acciaio** trattato con particolari processi produttivi può presentare lievi variazioni tonali. – Il **legno** è un materiale naturale con caratteristiche peculiari quali fessurazioni ed assestamenti. – La **Ditta** si riserva di apportare le modifiche che riterrà opportune senza darne preavviso, per esigenze tecniche o commerciali e non si assume responsabilità per eventuali errori e inesattezze sul contenuto di questo depliant. – È **vietata** la riproduzione anche parziale di fotografie, disegni e testi. I trasgressori saranno perseguiti a norma di legge. – I **dati** e le **misure** forniti hanno valore indicativo.





 **CAMINETTI®
MONTEGRAPPA**

www.caminettimontegrappa.it



RIVENDITORE AUTORIZZATO