

Grubość blachy 1,5mm


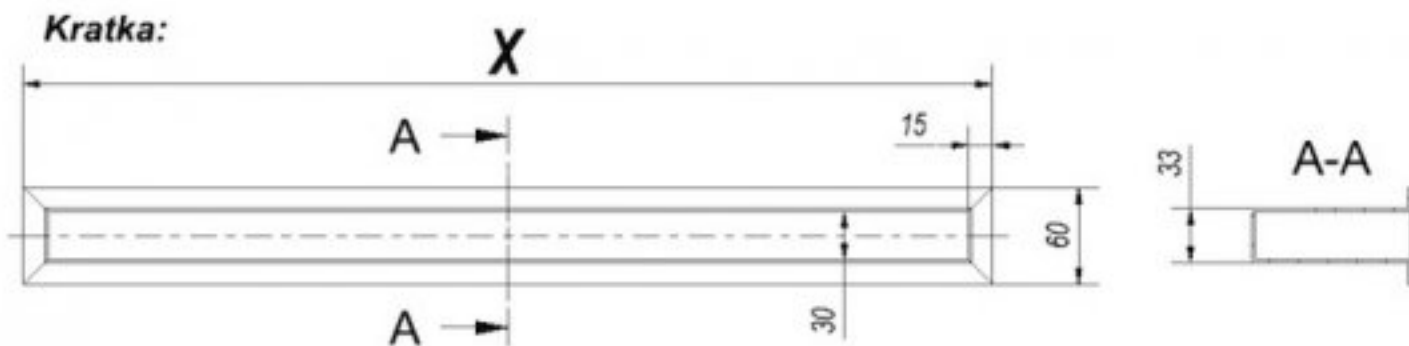


Kratka **LUFT** - szereg wymiarów:

Na rysunku kratka LUFT/9/80

Wymiar X	Oznaczenie
400	LUFT/9/40
600	LUFT/9/60
800	LUFT/9/80
1000	LUFT/9/100


X - szerokość kratki [mm]



Grubość blachy 1,5mm

Kratka LUFT - szereg wymiarów:

Wymiar X (szerokość kratki) [mm]	Onaczenie
400	LUFT/6/40
600	LUFT/6/60
800	LUFT/6/80
1000	LUFT/6/100



Na rysunku kratka LUFT/6/40