

LOUSIOS

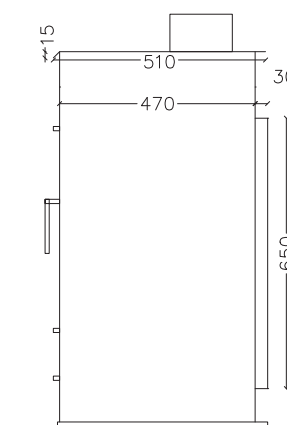
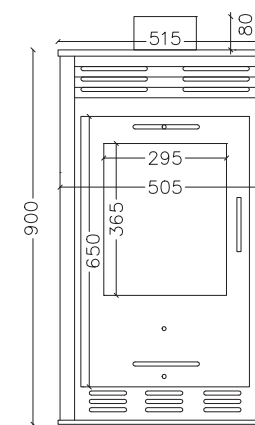
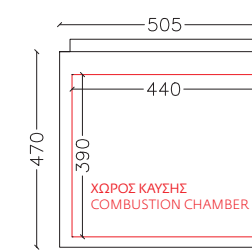
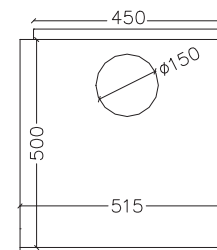


AS-SY-04A

σόμπα ξύλου από χάλυβα
steel wood-burning stove

αερόθερμη
with fan

ΔΙΑΣΤΑΣΕΙΣ ΣΥΣΚΕΥΗΣ (Π/Β/Υ) APPLIANCE DIMENSIONS (W/D/H)	515 / 500 / 900	mm
ΔΙΑΜΕΤΡΟΣ ΚΑΠΝΟΔΟΧΟΥ SMOKE OUTLET DIAMETER	150	mm
ΒΑΡΟΣ ΣΥΣΚΕΥΗΣ APPLIANCE WEIGHT	93	kg
ΟΝΟΜΑΣΤΙΚΗ ΘΕΡΜΙΚΗ ΙΣΧΥΣ NOMINAL HEAT OUTPUT	14	kw
ΘΕΡΜΙΚΗ ΑΠΟΔΟΣΗ HEATING CAPACITY	70.9	%
ΥΓΡΑΣΙΑ ΚΑΥΣΙΜΗΣ ΥΛΗΣ HUMIDITY OF COMBUSTIBLE MATERIAL	16 (±4)	%
ΩΡΙΑΙΑ ΚΑΤΑΝΑΛΩΣΗ ΚΑΥΣΙΜΗΣ ΥΛΗΣ CONSUMPTION PER HOUR	4.0 – 4.2	kg/h
ΕΚΠΟΜΠΕΣ CO (13% O ₂) CO EMISSION (13% O ₂)	0.1866 (<1)	%
ΕΝΑΡΜΟΝΙΣΜΕΝΑ ΠΡΟΤΥΠΑ HARMONISED STANDARDS	13240:2001	
ΔΙΑΠΙΣΤΕΥΜΕΝΟ ΕΡΓΑΣΤΗΡΙΟ ACCREDITED LABORATORY	TTC L.T.D. / (NB)1999	
ΕΚΘΕΣΗ ΔΟΚΙΜΗΣ TEST REPORT	0237 / 2-6-14	



Μεγάλος χώρος καύσης επενδυμένος με βερμικουλίτη (Thermax 750 kg/h) και σχάρα από μαντέμι
Large combustion chamber lined with vermiculite (Thermax 750 kg/h) and cast iron grates

Ρυθμιζόμενη εισαγωγή πρωτεύοντος αέρα καύσης
Adjustable primary air register

Ρυθμιζόμενη εισαγωγή αέρα δευτερογενούς καύσης - αεροκουρτίνα
Adjustable secondary air register – air curtain

Ελεγχόμενη έξοδος καπναερίων με κλαπέτο για μεγαλύτερη απόδοση θερμότητας και οικονομία στην καύσιμη ύλη
Controlled exit flue gas with a flap for greater heat efficiency and fuel economy

Στιβαρή κατασκευή πόρτας με εξαιρετική στεγανοποίηση
Sturdy door with excellent sealing

Βεντιλατέρ 300 m³/h και ηλεκτρονικός θερμοστάτης για αυτόματη και χειροκίνητη λειτουργία του βεντιλατέρ
Ventilator 300 m³/h and electronic thermostat for the automatic and manual use of the ventilator

Εύκολη αντικατάσταση βεντιλατέρ
Easy replacement of the ventilator

Αεροθάλαμος στο πίσω και πάνω μέρος της σόμπας
Air tube on the rear and on the top of the stove

Εξαγωγή ζεστού αέρα από το μπροστινό πάνω μέρος της σόμπας
Extraction of hot air from the front upper part of the stove

- Μεγάλο κεραμικό κρύσταλλο αντοχής 750°C
Large ceramic glass resistant up to 750°C
- Μεγάλο σταχτοδοχείο και μεγάλο άνοιγμα πόρτας
Large ash drawer and large door open
- Πυράντοχο γάντι και εγχειρίδιο χρήσης
Fireproof gloves and user manual

